

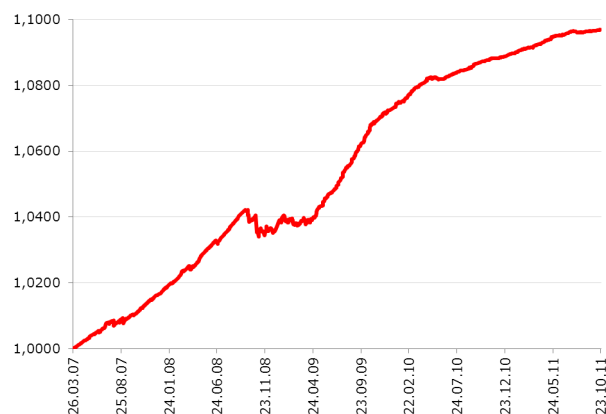


více než / standard

Aktuální vývoj fondů AXA

k 21.10.2011

AXA CZK Konto – vývoj hodnoty podílu



	v CZK
1 týden	0,03 %
1 měsíc	0,05 %
3 měsíce	0,06 %
6 měsíců	0,37 %
1 rok	0,88 %
3 roky	5,49 %
od založení	9,71 %

AXA EUR Konto – vývoj hodnoty podílu



	v CZK
1 týden	1,06 %
1 měsíc	0,37 %
3 měsíce	2,56 %
6 měsíců	3,76 %
1 rok	2,84 %
3 roky	5,18 %
od založení	11,71 %

AXA CEE Dluhopisový fond – vývoj hodnoty podílu



	v CZK
1 týden	0,04 %
1 měsíc	-0,08 %
3 měsíce	0,60 %
6 měsíců	1,92 %
1 rok	0,67 %
3 roky	10,89 %
od založení	10,04 %

Investice do podílových listů obsahuje riziko. Minulá výkonnost nezaručuje výkonnost budoucí. Tato publikace má pouze informační charakter a jejím účelem není nahradit statut nebo poskytnout jeho kompletní shrnutí. Před investováním do jednotlivých fondů se důkladně seznáme se statuty jednotlivých fondů.

AXA investiční společnost a.s., Lazarská 13/8, 120 00 Praha 2, Česká republika

AXA linka +420 292 292 292, fax +420 531 021 237, www.axa.cz

IČ 64 57 90 18, společnost je zapsána v obchodním rejstříku vedeném Městským soudem v Praze, oddíl B, vložka 7462



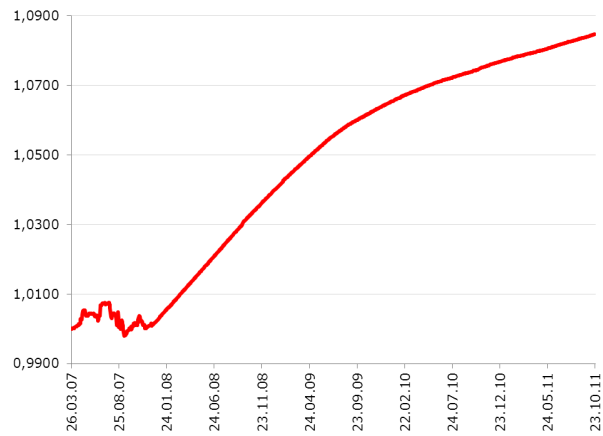
více než / standard

AXA CEE Akciový fond – vývoj hodnoty podílu



	v CZK
1 týden	-0,51 %
1 měsíc	2,19 %
3 měsíce	-20,37 %
6 měsíců	-23,96 %
1 rok	-18,86 %
3 roky	20,60 %
od založení	-31,33 %

AXA Corporate fund – vývoj hodnoty podílu



	v CZK
1 týden	0,03 %
1 měsíc	0,08 %
3 měsíce	0,23 %
6 měsíců	0,46 %
1 rok	0,91 %
3 roky	4,99 %
od založení	8,48 %

AXA Realitní fond – vývoj hodnoty podílu

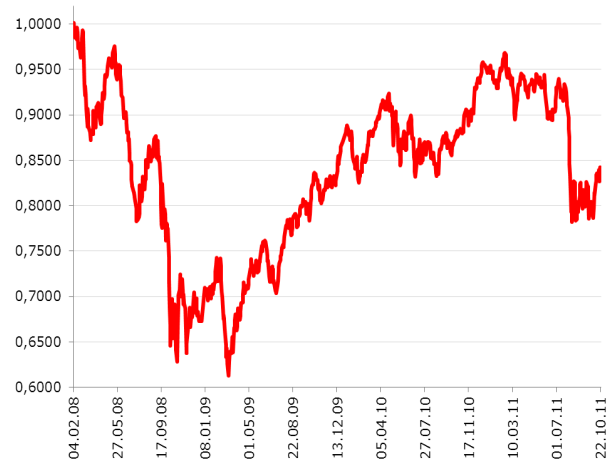


	v CZK
1 týden	1,67 %
1 měsíc	5,39 %
3 měsíce	-10,41 %
6 měsíců	-13,83 %
1 rok	-8,45 %
3 roky	26,34 %
od založení	-44,65 %



více než / standard

AXA Selection Global Equity – vývoj hodnoty podílu



	v CZK
1 týden	0,73 %
1 měsíc	3,63 %
3 měsíce	-9,60 %
6 měsíců	-9,57 %
1 rok	-4,22 %
3 roky	21,82 %
od založení	-15,80 %

AXA Selection Emerging Equity – vývoj hodnoty podílu



	v CZK
1 týden	-1,03 %
1 měsíc	-2,73 %
3 měsíce	-16,34 %
6 měsíců	-19,42 %
1 rok	-19,43 %
3 roky	29,79 %
od založení	-17,44 %

AXA Selection Opportunities – vývoj hodnoty podílu



	v CZK
1 týden	0,26 %
1 měsíc	-1,32 %
3 měsíce	-5,40 %
6 měsíců	-6,96 %
1 rok	-3,96 %
3 roky	6,45 %
od založení	-16,43 %