

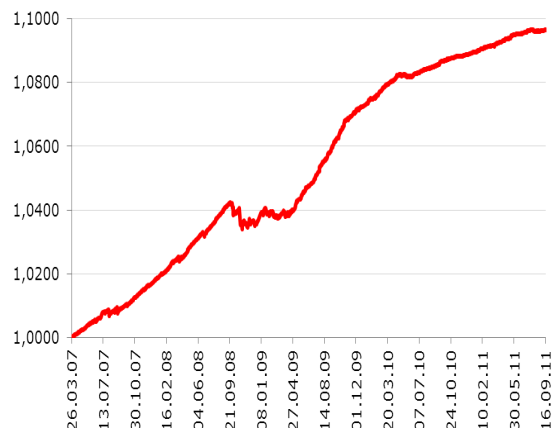


více než / standard

# Aktuální vývoj fondů AXA

k 16.09.2011

## AXA CZK Konto – vývoj hodnoty podílu



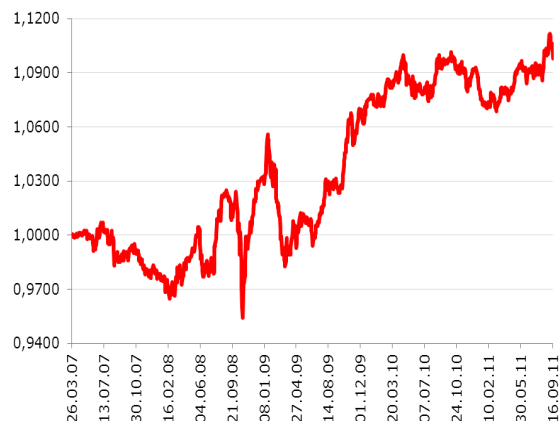
	v CZK
1 týden	0,02 %
1 měsíc	0,05 %
3 měsíce	0,13 %
6 měsíců	0,46 %
1 rok	0,94 %
3 roky	5,27 %
od založení	9,66 %

## AXA EUR Konto – vývoj hodnoty podílu



	v CZK
1 týden	0,17 %
1 měsíc	0,40 %
3 měsíce	0,87 %
6 měsíců	0,77 %
1 rok	0,33 %
3 roky	7,69 %
od založení	9,21 %

## AXA CEE Dluhopisový fond – vývoj hodnoty podílu



	v CZK
1 týden	-0,71 %
1 měsíc	0,24 %
3 měsíce	0,75 %
6 měsíců	2,23 %
1 rok	0,22 %
3 roky	8,75 %
od založení	9,82 %

Investice do podílových listů obsahuje riziko. Minulá výkonnost nezaručuje výkonnost budoucí. Tato publikace má pouze informační charakter a jejím účelem není nahradit statut nebo poskytnout jeho kompletní shrnutí. Před investováním do jednotlivých fondů se důkladně seznáme se statuty jednotlivých fondů.

AXA investiční společnost a.s., Lazarská 13/8, 120 00 Praha 2, Česká republika

AXA linka +420 292 292 292, fax +420 531 021 237, www.axa.cz

IČ 64 57 90 18, společnost je zapsána v obchodním rejstříku vedeném Městským soudem v Praze, oddíl B, vložka 7462



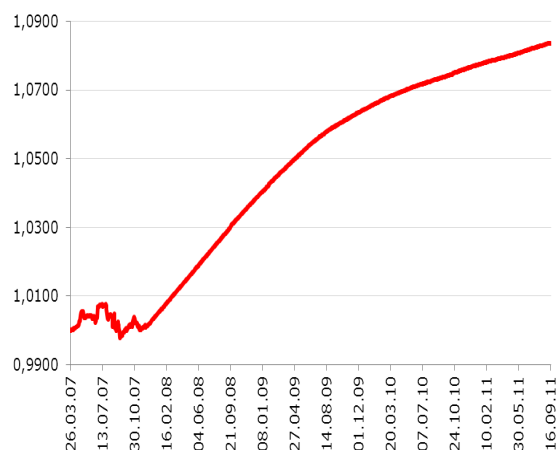
více než / standard

### AXA CEE Akciový fond – vývoj hodnoty podílu



	v CZK
1 týden	-1,66 %
1 měsíc	-6,22 %
3 měsíce	-21,95 %
6 měsíců	-18,90 %
1 rok	-17,46 %
3 roky	-11,64 %
od založení	-31,67 %

### AXA Corporate fund – vývoj hodnoty podílu



	v CZK
1 týden	0,01 %
1 měsíc	0,06 %
3 měsíce	0,22 %
6 měsíců	0,44 %
1 rok	0,92 %
3 roky	5,26 %
od založení	8,37 %

### AXA Realitní fond – vývoj hodnoty podílu

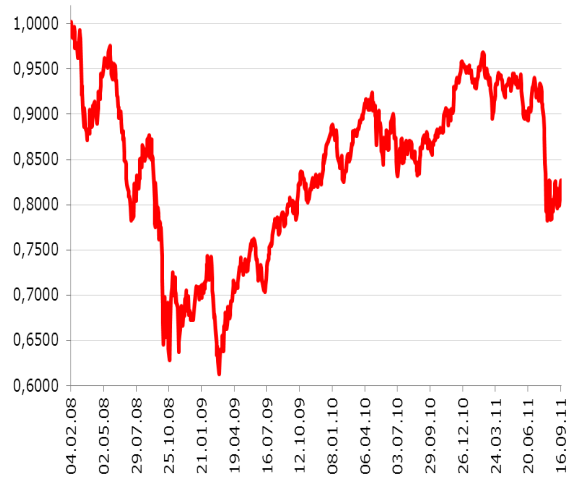


	v CZK
1 týden	1,36 %
1 měsíc	-1,90 %
3 měsíce	-13,80 %
6 měsíců	-12,27 %
1 rok	-8,37 %
3 roky	-2,45 %
od založení	-46,23 %



více než / standard

### AXA Selection Global Equity – vývoj hodnoty podílu



	v CZK
1 týden	3,02 %
1 měsíc	0,06 %
3 měsíce	-8,30 %
6 měsíců	-7,69 %
1 rok	-4,94 %
3 roky	2,88 %
od založení	-17,37 %

### AXA Selection Emerging Equity – vývoj hodnoty podílu



	v CZK
1 týden	-0,75 %
1 měsíc	-0,89 %
3 měsíce	-9,75 %
6 měsíců	-10,34 %
1 rok	-13,57 %
3 roky	12,99 %
od založení	-12,74 %

### AXA Selection Opportunities – vývoj hodnoty podílu



	v CZK
1 týden	-0,50 %
1 měsíc	0,25 %
3 měsíce	-2,43 %
6 měsíců	-2,98 %
1 rok	-1,64 %
3 roky	-2,39 %
od založení	-14,88 %