

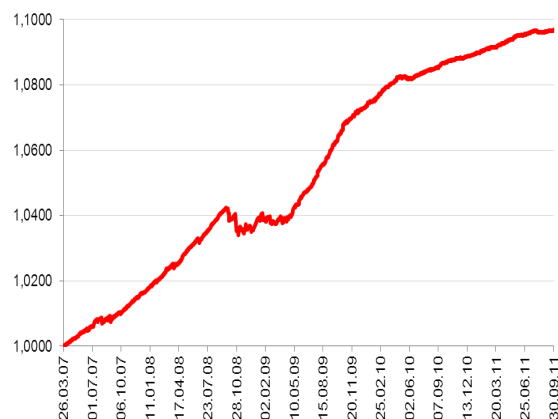


více než / standard

Aktuální vývoj fondů AXA

k 30.09.2011

AXA CZK Konto – vývoj hodnoty podílu



| | v CZK |
|-------------|--------|
| 1 týden | 0,02 % |
| 1 měsíc | 0,05 % |
| 3 měsíce | 0,10 % |
| 6 měsíců | 0,41 % |
| 1 rok | 0,91 % |
| 3 roky | 5,39 % |
| od založení | 9,67 % |

AXA EUR Konto – vývoj hodnoty podílu



| | v CZK |
|-------------|---------|
| 1 týden | -0,41 % |
| 1 měsíc | 2,81 % |
| 3 měsíce | 1,81 % |
| 6 měsíců | 1,31 % |
| 1 rok | 1,54 % |
| 3 roky | 6,46 % |
| od založení | 10,54 % |

AXA CEE Dluhopisový fond – vývoj hodnoty podílu



| | v CZK |
|-------------|---------|
| 1 týden | -0,12 % |
| 1 měsíc | -0,45 % |
| 3 měsíce | 0,45 % |
| 6 měsíců | 1,35 % |
| 1 rok | -0,24 % |
| 3 roky | 7,51 % |
| od založení | 9,55 % |

Investice do podílových listů obsahuje riziko. Minulá výkonnost nezaručuje výkonnost budoucí. Tato publikace má pouze informační charakter a jejím účelem není nahradit statut nebo poskytnout jeho kompletní shrnutí. Před investováním do jednotlivých fondů se důkladně seznáme se statuty jednotlivých fondů..

AXA investiční společnost a.s., Lazarská 13/8, 120 00 Praha 2, Česká republika

AXA linka +420 292 292 292, fax +420 531 021 237, www.axa.cz

IČ 64 57 90 18, společnost je zapsána v obchodním rejstříku vedeném Městským soudem v Praze, oddíl B, vložka 7462



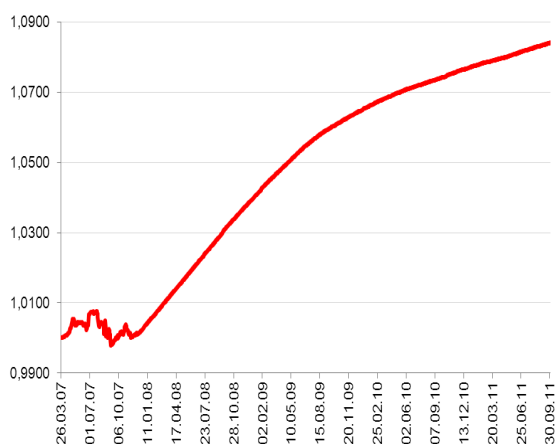
více než / standard

AXA CEE Akciový fond – vývoj hodnoty podílu



| | v CZK |
|-------------|----------|
| 1 týden | 5,89 % |
| 1 měsíc | -9,25 % |
| 3 měsíce | -24,52 % |
| 6 měsíců | -25,59 % |
| 1 rok | -20,67 % |
| 3 roky | -16,61 % |
| od založení | -33,86 % |

AXA Corporate fund – vývoj hodnoty podílu



| | v CZK |
|-------------|--------|
| 1 týden | 0,02 % |
| 1 měsíc | 0,07 % |
| 3 měsíce | 0,22 % |
| 6 měsíců | 0,44 % |
| 1 rok | 0,92 % |
| 3 roky | 5,13 % |
| od založení | 8,41 % |

AXA Realitní fond – vývoj hodnoty podílu

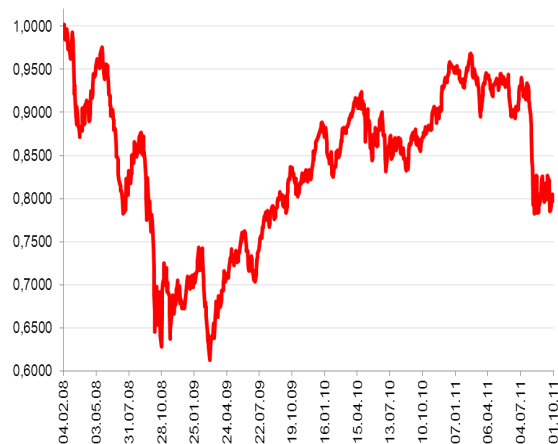


| | v CZK |
|-------------|----------|
| 1 týden | 1,83 % |
| 1 měsíc | -4,19 % |
| 3 měsíce | -18,22 % |
| 6 měsíců | -20,80 % |
| 1 rok | -12,04 % |
| 3 roky | 1,04 % |
| od založení | -48,33 % |



více než / standard

AXA Selection Global Equity – vývoj hodnoty podílu



| | v CZK |
|-------------|----------|
| 1 týden | 1,46 % |
| 1 měsíc | -1,72 % |
| 3 měsíce | -13,64 % |
| 6 měsíců | -15,35 % |
| 1 rok | -7,57 % |
| 3 roky | 2,14 % |
| od založení | -20,23 % |

AXA Selection Emerging Equity – vývoj hodnoty podílu



| | v CZK |
|-------------|----------|
| 1 týden | -0,77 % |
| 1 měsíc | -7,48 % |
| 3 měsíce | -18,90 % |
| 6 měsíců | -22,52 % |
| 1 rok | -21,61 % |
| 3 roky | 2,56 % |
| od založení | -20,56 % |

AXA Selection Opportunities – vývoj hodnoty podílu



| | v CZK |
|-------------|----------|
| 1 týden | -0,73 % |
| 1 měsíc | -3,50 % |
| 3 měsíce | -6,09 % |
| 6 měsíců | -9,66 % |
| 1 rok | -4,39 % |
| 3 roky | -5,64 % |
| od založení | -18,29 % |