

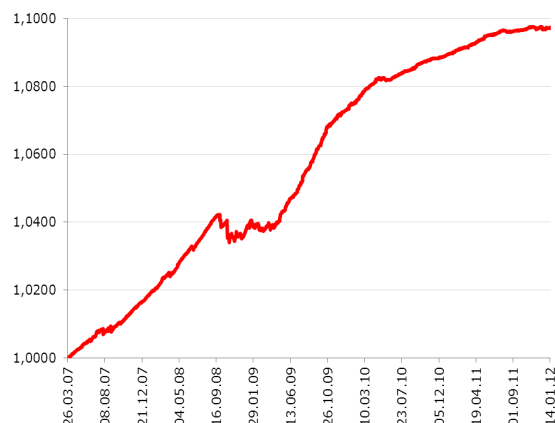


více než / standard

Aktuální vývoj fondů AXA

k 13.01.2012

AXA CZK Konto – vývoj hodnoty podílu



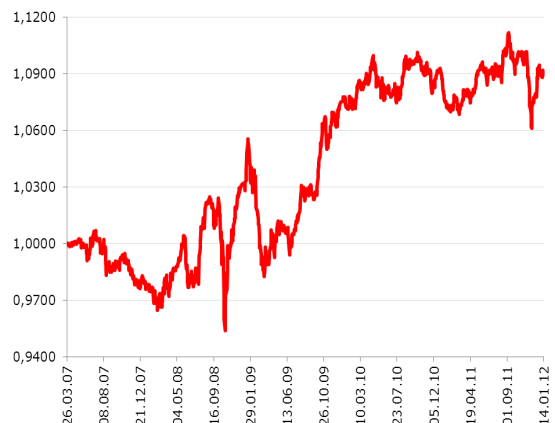
	v CZK
1 týden	0,01 %
1 měsíc	-0,02 %
3 měsíce	0,05 %
6 měsíců	0,13 %
1 rok	0,71 %
3 roky	5,59 %
od založení	9,74 %

AXA EUR Konto – vývoj hodnoty podílu



	v CZK
1 týden	-1,35 %
1 měsíc	-0,59 %
3 měsíce	2,99 %
6 měsíců	4,62 %
1 rok	5,37 %
3 roky	-0,29 %
od založení	13,87 %

AXA CEE Dluhopisový fond – vývoj hodnoty podílu



	v CZK
1 týden	-0,01 %
1 měsíc	0,97 %
3 měsíce	-0,91 %
6 měsíců	0,02 %
1 rok	1,20 %
3 roky	5,34 %
od založení	8,97 %

Investice do podílových listů obsahuje riziko. Minulá výkonnost nezaručuje výkonnost budoucí. Tato publikace má pouze informační charakter a jejím účelem není nahradit statut nebo poskytnout jeho kompletní shrnutí. Před investováním do jednotlivých fondů se důkladně seznáme se statuty jednotlivých fondů.

AXA investiční společnost a.s., Lazarská 13/8, 120 00 Praha 2, Česká republika

AXA linka +420 292 292 292, fax +420 531 021 237, www.axa.cz

IČ 64 57 90 18, společnost je zapsána v obchodním rejstříku vedeném Městským soudem v Praze, oddíl B, vložka 7462



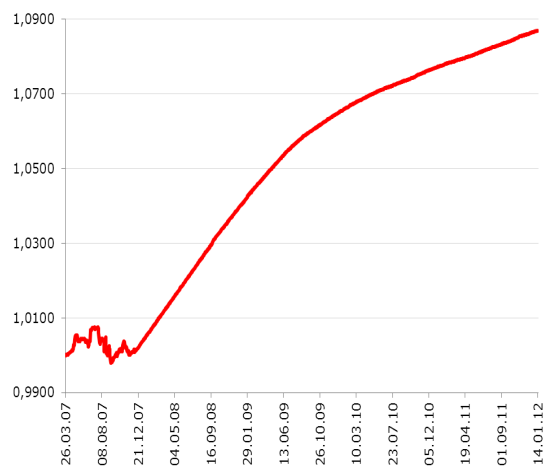
více než / standard

AXA CEE Akciový fond – vývoj hodnoty podílu



	v CZK
1 týden	-0,13 %
1 měsíc	2,19 %
3 měsíce	-3,07 %
6 měsíců	-22,65 %
1 rok	-24,22 %
3 roky	12,89 %
od založení	-33,34 %

AXA Corporate fund – vývoj hodnoty podílu



	v CZK
1 týden	0,03 %
1 měsíc	0,07 %
3 měsíce	0,23 %
6 měsíců	0,45 %
1 rok	0,89 %
3 roky	4,43 %
od založení	8,70 %

AXA Realitní fond – vývoj hodnoty podílu

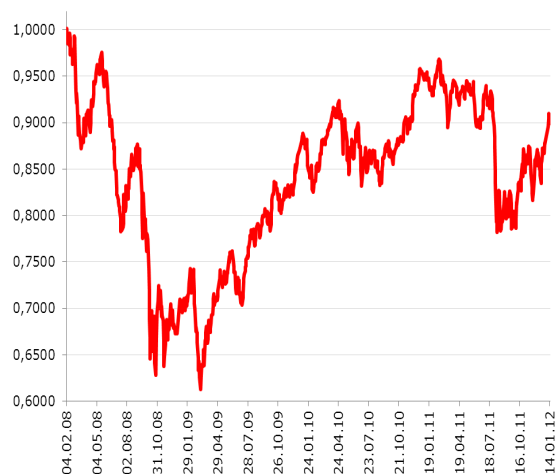


	v CZK
1 týden	1,12 %
1 měsíc	6,58 %
3 měsíce	5,47 %
6 měsíců	-8,67 %
1 rok	-11,70 %
3 roky	25,10 %
od založení	-43,34 %



více než / standard

AXA Selection Global Equity – vývoj hodnoty podílu



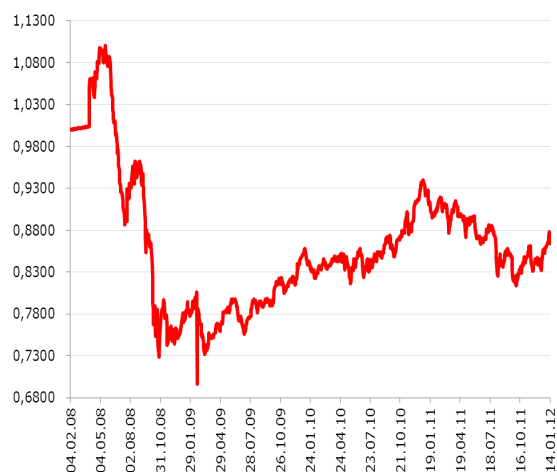
	v CZK
1 týden	2,60 %
1 měsíc	4,84 %
3 měsíce	8,14 %
6 měsíců	-2,87 %
1 rok	-4,98 %
3 roky	27,01 %
od založení	-10,05 %

AXA Selection Emerging Equity – vývoj hodnoty podílu



	v CZK
1 týden	4,61 %
1 měsíc	5,82 %
3 měsíce	8,41 %
6 měsíců	-9,18 %
1 rok	-16,79 %
3 roky	33,82 %
od založení	-9,98 %

AXA Selection Opportunities – vývoj hodnoty podílu



	v CZK
1 týden	0,82 %
1 měsíc	2,31 %
3 měsíce	4,24 %
6 měsíců	-2,45 %
1 rok	-5,65 %
3 roky	11,35 %
od založení	-13,54 %