

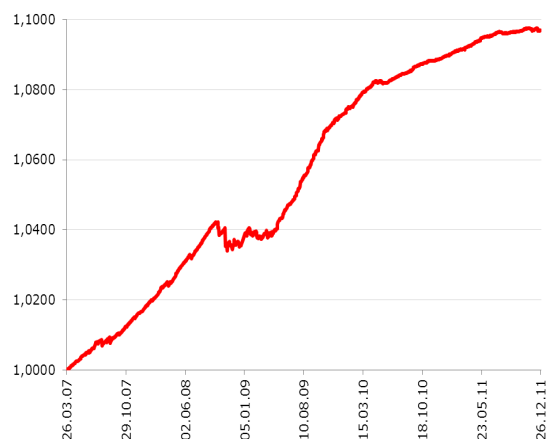


více než / standard

Aktuální vývoj fondů AXA

k 23.12.2011

AXA CZK Konto – vývoj hodnoty podílu



	v CZK
1 týden	0,02 %
1 měsíc	-0,01 %
3 měsíce	0,05 %
6 měsíců	0,15 %
1 rok	0,75 %
3 roky	5,92 %
od založení	9,71 %

AXA EUR Konto – vývoj hodnoty podílu



	v CZK
1 týden	1,91 %
1 měsíc	0,77 %
3 měsíce	4,06 %
6 měsíců	6,38 %
1 rok	2,98 %
3 roky	3,28 %
od založení	15,51 %

AXA CEE Dluhopisový fond – vývoj hodnoty podílu



	v CZK
1 týden	1,35 %
1 měsíc	1,87 %
3 měsíce	-0,34 %
6 měsíců	0,33 %
1 rok	0,11 %
3 roky	6,15 %
od založení	9,31 %

Investice do podílových listů obsahuje riziko. Minulá výkonnost nezaručuje výkonnost budoucí. Tato publikace má pouze informační charakter a jejím účelem není nahradit statut nebo poskytnout jeho kompletní shrnutí. Před investováním do jednotlivých fondů se důkladně seznáme se statuty jednotlivých fondů.

AXA investiční společnost a.s., Lazarská 13/8, 120 00 Praha 2, Česká republika

AXA linka +420 292 292 292, fax +420 531 021 237, www.axa.cz

IČ 64 57 90 18, společnost je zapsána v obchodním rejstříku vedeném Městským soudem v Praze, oddíl B, vložka 7462



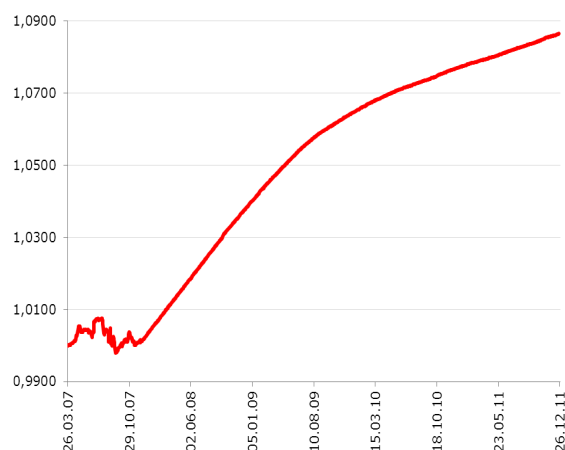
více než / standard

AXA CEE Akciový fond – vývoj hodnoty podílu



	v CZK
1 týden	4,24 %
1 měsíc	4,58 %
3 měsíce	7,93 %
6 měsíců	-22,20 %
1 rok	-23,22 %
3 roky	14,68 %
od založení	-32,59 %

AXA Corporate fund – vývoj hodnoty podílu



	v CZK
1 týden	0,02 %
1 měsíc	0,06 %
3 měsíce	0,24 %
6 měsíců	0,46 %
1 rok	0,90 %
3 roky	4,57 %
od založení	8,65 %

AXA Realitní fond – vývoj hodnoty podílu

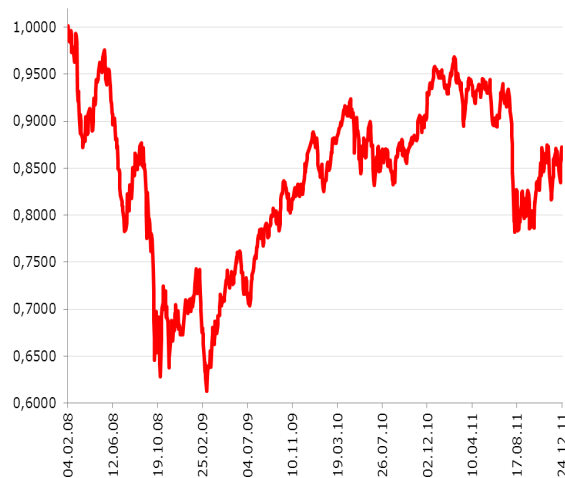


	v CZK
1 týden	5,72 %
1 měsíc	9,43 %
3 měsíce	9,28 %
6 měsíců	-10,55 %
1 rok	-14,43 %
3 roky	28,03 %
od založení	-44,55 %



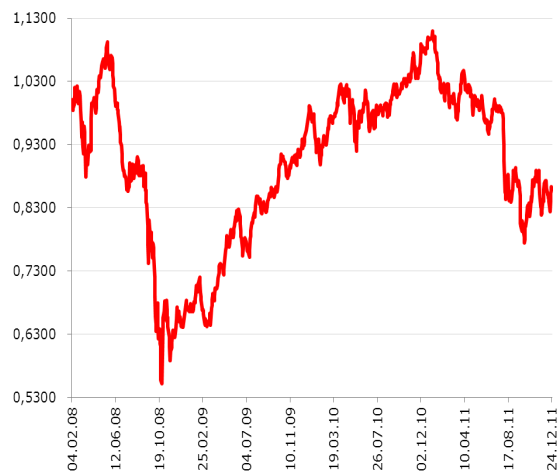
více než / standard

AXA Selection Global Equity – vývoj hodnoty podílu



	v CZK
1 týden	3,51 %
1 měsíc	6,81 %
3 měsíce	10,98 %
6 měsíců	-3,67 %
1 rok	-8,91 %
3 roky	29,70 %
od založení	-12,75 %

AXA Selection Emerging Equity – vývoj hodnoty podílu



	v CZK
1 týden	2,88 %
1 měsíc	5,48 %
3 měsíce	7,87 %
6 měsíců	-9,97 %
1 rok	-21,49 %
3 roky	34,50 %
od založení	-13,64 %

AXA Selection Opportunities – vývoj hodnoty podílu



	v CZK
1 týden	2,58 %
1 měsíc	2,96 %
3 měsíce	4,01 %
6 měsíců	-1,30 %
1 rok	-8,67 %
3 roky	13,92 %
od založení	-14,39 %