

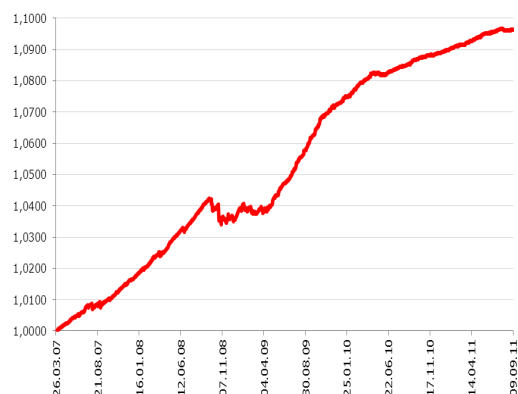


více než / standard

Aktuální vývoj fondů AXA

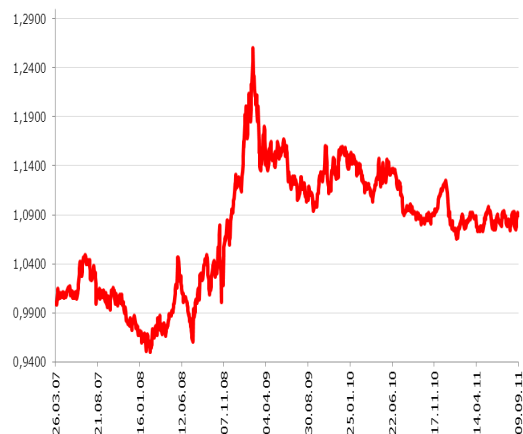
k 09.09.2011

AXA CZK Konto – vývoj hodnoty podílu



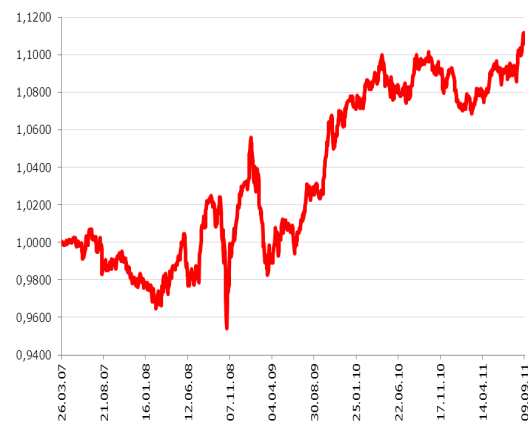
	v CZK
1 týden	0,01 %
1 měsíc	0,04 %
3 měsíce	0,11 %
6 měsíců	0,45 %
1 rok	0,99 %
3 roky	5,31 %
od založení	9,64 %

AXA EUR Konto – vývoj hodnoty podílu



	v CZK
1 týden	0,50 %
1 měsíc	0,93 %
3 měsíce	1,33 %
6 měsíců	1,01 %
1 rok	-0,06 %
3 roky	4,59 %
od založení	9,03 %

AXA CEE Dluhopisový fond – vývoj hodnoty podílu



	v CZK
1 týden	-0,01 %
1 měsíc	1,61 %
3 měsíce	1,37 %
6 měsíců	3,35 %
1 rok	0,76 %
3 roky	8,53 %
od založení	10,61 %

Investice do podílových listů obsahuje riziko. Minulá výkonnost nezaručuje výkonnost budoucí. Tato publikace má pouze informační charakter a jejím účelem není nahradit statut nebo poskytnout jeho kompletní shrnutí. Před investováním do jednotlivých fondů se důkladně seznáme se statuty jednotlivých fondů.

AXA investiční společnost a.s., Lazarská 13/8, 120 00 Praha 2, Česká republika

AXA linka +420 292 292 292, fax +420 531 021 237, www.axa.cz

IČ 64 57 90 18, společnost je zapsána v obchodním rejstříku vedeném Městským soudem v Praze, oddíl B, vložka 7462



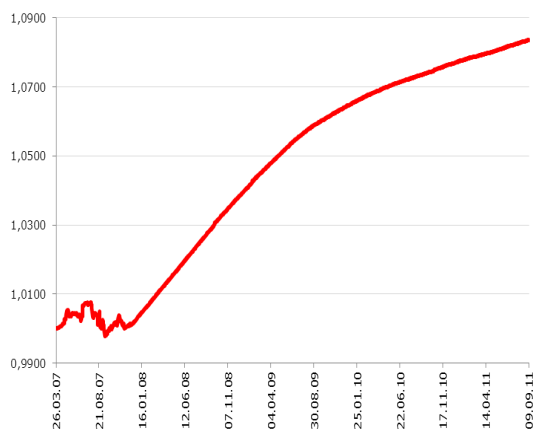
více než / standard

AXA CEE Akciový fond – vývoj hodnoty podílu



	v CZK
1 týden	-4,47 %
1 měsíc	-3,67 %
3 měsíce	-21,04 %
6 měsíců	-19,23 %
1 rok	-16,07 %
3 roky	-20,69 %
od založení	-30,52 %

AXA Corporate fund – vývoj hodnoty podílu



	v CZK
1 týden	0,02 %
1 měsíc	0,07 %
3 měsíce	0,23 %
6 měsíců	0,44 %
1 rok	0,93 %
3 roky	5,33 %
od založení	8,36 %

AXA Realitní fond – vývoj hodnoty podílu

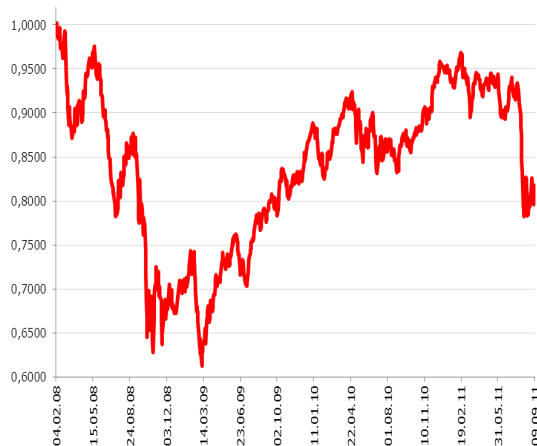


	v CZK
1 týden	-2,39 %
1 měsíc	0,28 %
3 měsíce	-15,17 %
6 měsíců	-17,70 %
1 rok	-9,66 %
3 roky	-12,59 %
od založení	-46,95 %



více než / standard

AXA Selection Global Equity – vývoj hodnoty podílu



	v CZK
1 týden	-1,13 %
1 měsíc	-0,98 %
3 měsíce	-10,98 %
6 měsíců	-14,69 %
1 rok	-7,84 %
3 roky	-5,65 %
od založení	-19,79 %

AXA Selection Emerging Equity – vývoj hodnoty podílu



	v CZK
1 týden	-0,18 %
1 měsíc	1,62 %
3 měsíce	-9,40 %
6 měsíců	-12,97 %
1 rok	-13,11 %
3 roky	2,45 %
od založení	-12,08 %

AXA Selection Opportunities – vývoj hodnoty podílu



	v CZK
1 týden	0,07 %
1 měsíc	2,86 %
3 měsíce	-1,94 %
6 měsíců	-5,94 %
1 rok	-1,60 %
3 roky	-8,32 %
od založení	-14,45 %