

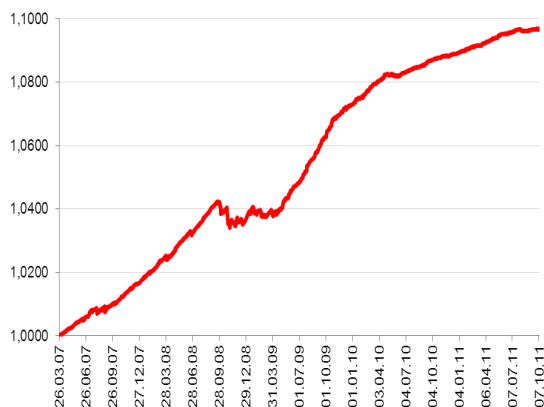


více než / standard

Aktuální vývoj fondů AXA

k 07.10.2011

AXA CZK Konto – vývoj hodnoty podílu



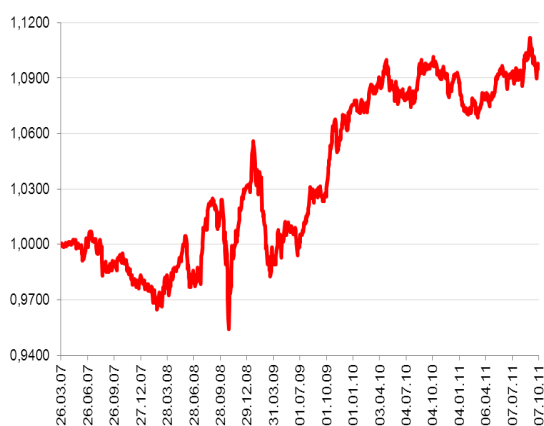
	v CZK
1 týden	0,00 %
1 měsíc	0,03 %
3 měsíce	0,08 %
6 měsíců	0,38 %
1 rok	0,88 %
3 roky	5,57 %
od založení	9,67 %

AXA EUR Konto – vývoj hodnoty podílu



	v CZK
1 týden	0,12 %
1 měsíc	1,42 %
3 měsíce	2,17 %
6 měsíců	1,78 %
1 rok	2,07 %
3 roky	7,74 %
od založení	10,67 %

AXA CEE Dluhopisový fond – vývoj hodnoty podílu



	v CZK
1 týden	0,05 %
1 měsíc	-1,39 %
3 měsíce	0,27 %
6 měsíců	1,36 %
1 rok	-0,15 %
3 roky	7,94 %
od založení	9,60 %

Investice do podílových listů obsahuje riziko. Minulá výkonnost nezaručuje výkonnost budoucí. Tato publikace má pouze informační charakter a jejím účelem není nahradit statut nebo poskytnout jeho kompletní shrnutí. Před investováním do jednotlivých fondů se důkladně seznáme se statuty jednotlivých fondů.

AXA investiční společnost a.s., Lazarská 13/8, 120 00 Praha 2, Česká republika

AXA linka +420 292 292 292, fax +420 531 021 237, www.axa.cz

IČ 64 57 90 18, společnost je zapsána v obchodním rejstříku vedeném Městským soudem v Praze, oddíl B, vložka 7462



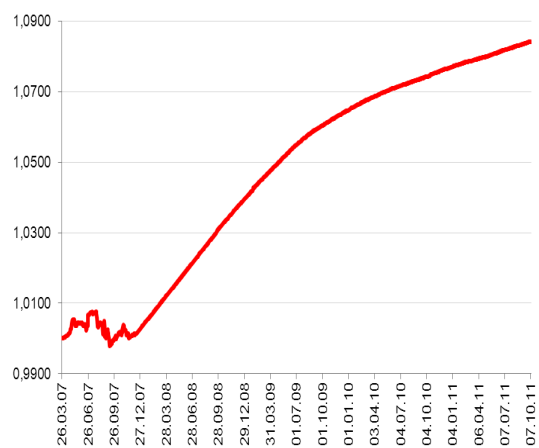
více než / standard

AXA CEE Akciový fond – vývoj hodnoty podílu



	v CZK
1 týden	1,22 %
1 měsíc	-7,78 %
3 měsíce	-24,23 %
6 měsíců	-26,81 %
1 rok	-20,40 %
3 roky	-5,94 %
od založení	-33,05 %

AXA Corporate fund – vývoj hodnoty podílu



	v CZK
1 týden	0,02 %
1 měsíc	0,07 %
3 měsíce	0,22 %
6 měsíců	0,45 %
1 rok	0,92 %
3 roky	5,08 %
od založení	8,43 %

AXA Realitní fond – vývoj hodnoty podílu

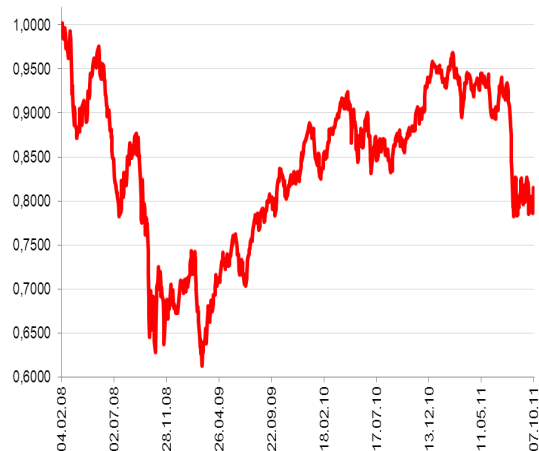


	v CZK
1 týden	1,61 %
1 měsíc	-3,76 %
3 měsíce	-17,43 %
6 měsíců	-18,96 %
1 rok	-11,18 %
3 roky	16,74 %
od založení	-47,50 %



více než / standard

AXA Selection Global Equity – vývoj hodnoty podílu



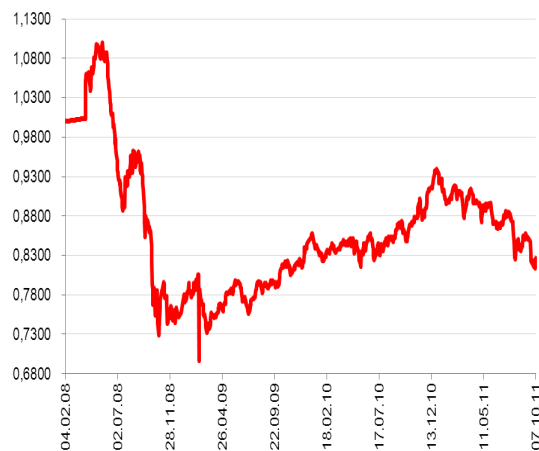
	v CZK
1 týden	1,69 %
1 měsíc	-0,78 %
3 měsíce	-13,68 %
6 měsíců	-13,93 %
1 rok	-6,33 %
3 roky	13,07 %
od založení	-18,88 %

AXA Selection Emerging Equity – vývoj hodnoty podílu



	v CZK
1 týden	0,77 %
1 měsíc	-10,36 %
3 měsíce	-20,13 %
6 měsíců	-23,52 %
1 rok	-21,43 %
3 roky	15,85 %
od založení	-19,95 %

AXA Selection Opportunities – vývoj hodnoty podílu



	v CZK
1 týden	0,44 %
1 měsíc	-4,21 %
3 měsíce	-6,86 %
6 měsíců	-9,90 %
1 rok	-3,89 %
3 roky	-0,23 %
od založení	-17,93 %