

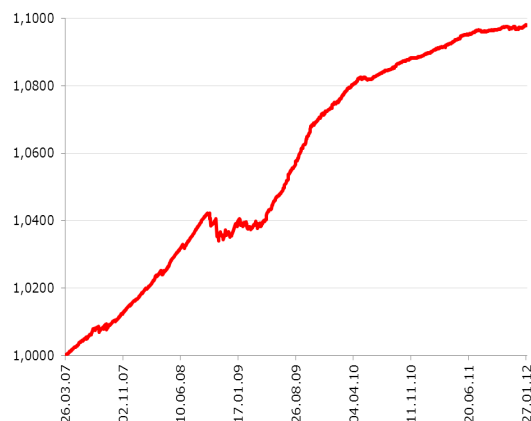


více než / standard

Aktuální vývoj fondů AXA

k 27.01.2012

AXA CZK Konto – vývoj hodnoty podílu



	v CZK
1 týden	0,03 %
1 měsíc	0,08 %
3 měsíce	0,07 %
6 měsíců	0,14 %
1 rok	0,72 %
3 roky	5,73 %
od založení	9,81 %

AXA EUR Konto – vývoj hodnoty podílu



	v CZK
1 týden	-1,23 %
1 měsíc	-2,38 %
3 měsíce	1,44 %
6 měsíců	3,86 %
1 rok	4,71 %
3 roky	-4,57 %
od založení	12,62 %

AXA CEE Dluhopisový fond – vývoj hodnoty podílu



	v CZK
1 týden	0,97 %
1 měsíc	1,48 %
3 měsíce	1,15 %
6 měsíců	1,70 %
1 rok	3,39 %
3 roky	6,62 %
od založení	10,99 %

Investice do podílových listů obsahuje riziko. Minulá výkonnost nezaručuje výkonnost budoucí. Tato publikace má pouze informační charakter a jejím účelem není nahradit statut nebo poskytnout jeho kompletní shrnutí. Před investováním do jednotlivých fondů se důkladně seznáme se statuty jednotlivých fondů.

AXA investiční společnost a.s., Lazarská 13/8, 120 00 Praha 2, Česká republika

AXA linka +420 292 292 292, fax +420 531 021 237, www.axa.cz

IČ 64 57 90 18, společnost je zapsána v obchodním rejstříku vedeném Městským soudem v Praze, oddíl B, vložka 7462



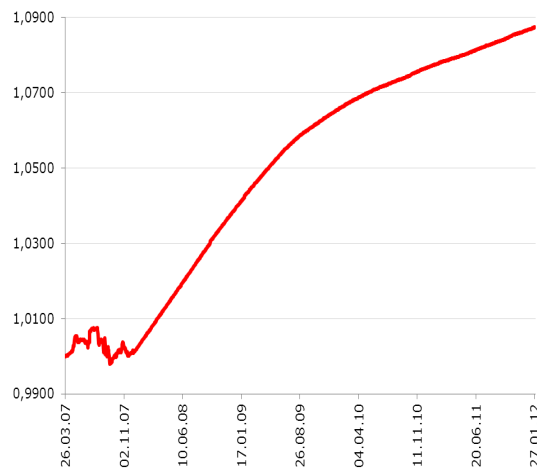
více než / standard

AXA CEE Akciový fond – vývoj hodnoty podílu



	v CZK
1 týden	3,11 %
1 měsíc	7,28 %
3 měsíce	2,35 %
6 měsíců	-13,82 %
1 rok	-17,22 %
3 roky	32,69 %
od založení	-27,35 %

AXA Corporate fund – vývoj hodnoty podílu



	v CZK
1 týden	0,02 %
1 měsíc	0,07 %
3 měsíce	0,22 %
6 měsíců	0,46 %
1 rok	0,89 %
3 roky	4,35 %
od založení	8,74 %

AXA Realitní fond – vývoj hodnoty podílu

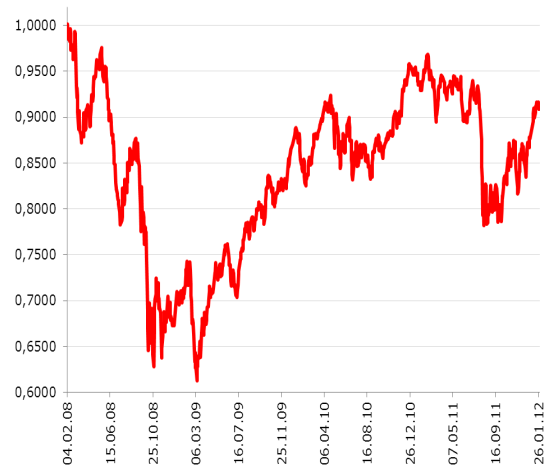


	v CZK
1 týden	0,51 %
1 měsíc	6,47 %
3 měsíce	2,54 %
6 měsíců	-2,68 %
1 rok	-8,01 %
3 roky	33,94 %
od založení	-41,08 %



více než / standard

AXA Selection Global Equity – vývoj hodnoty podílu



	v CZK
1 týden	-0,82 %
1 měsíc	4,21 %
3 měsíce	4,26 %
6 měsíců	-0,42 %
1 rok	-3,11 %
3 roky	29,28 %
od založení	-9,14 %

AXA Selection Emerging Equity – vývoj hodnoty podílu



	v CZK
1 týden	0,54 %
1 měsíc	8,30 %
3 měsíce	6,79 %
6 měsíců	-4,97 %
1 rok	-9,57 %
3 roky	40,10 %
od založení	-6,68 %

AXA Selection Opportunities – vývoj hodnoty podílu



	v CZK
1 týden	-0,31 %
1 měsíc	1,45 %
3 měsíce	2,37 %
6 měsíců	-1,07 %
1 rok	-3,26 %
3 roky	11,13 %
od založení	-13,23 %