

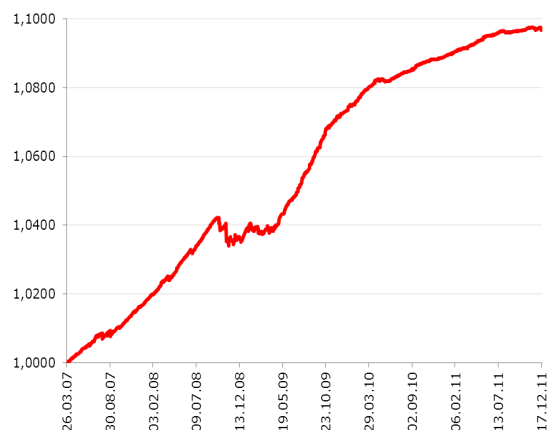


více než / standard

# Aktuální vývoj fondů AXA

k 16.12.2011

## AXA CZK Konto – vývoj hodnoty podílu



	v CZK
1 týden	-0,05 %
1 měsíc	-0,06 %
3 měsíce	0,03 %
6 měsíců	0,16 %
1 rok	0,75 %
3 roky	5,89 %
od založení	9,69 %

## AXA EUR Konto – vývoj hodnoty podílu



	v CZK
1 týden	-0,54 %
1 měsíc	-0,93 %
3 měsíce	3,79 %
6 měsíců	4,69 %
1 rok	1,67 %
3 roky	1,02 %
od založení	13,35 %

## AXA CEE Dluhopisový fond – vývoj hodnoty podílu



	v CZK
1 týden	0,14 %
1 měsíc	-0,91 %
3 měsíce	-1,79 %
6 měsíců	-1,06 %
1 rok	-1,03 %
3 roky	4,99 %
od založení	7,85 %

Investice do podílových listů obsahuje riziko. Minulá výkonnost nezaručuje výkonnost budoucí. Tato publikace má pouze informační charakter a jejím účelem není nahradit statut nebo poskytnout jeho kompletní shrnutí. Před investováním do jednotlivých fondů se důkladně seznáme se statuty jednotlivých fondů.

AXA investiční společnost a.s., Lazarská 13/8, 120 00 Praha 2, Česká republika

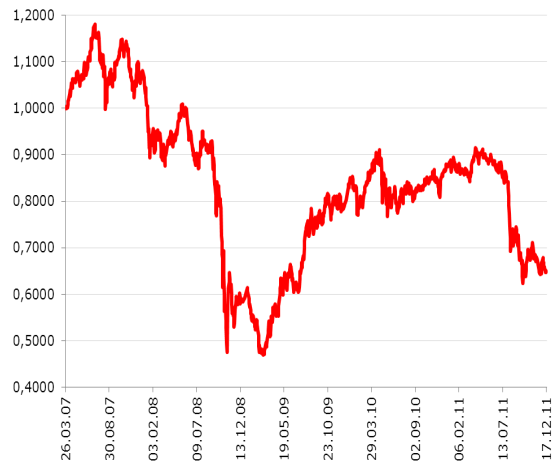
AXA linka +420 292 292 292, fax +420 531 021 237, www.axa.cz

IČ 64 57 90 18, společnost je zapsána v obchodním rejstříku vedeném Městským soudem v Praze, oddíl B, vložka 7462



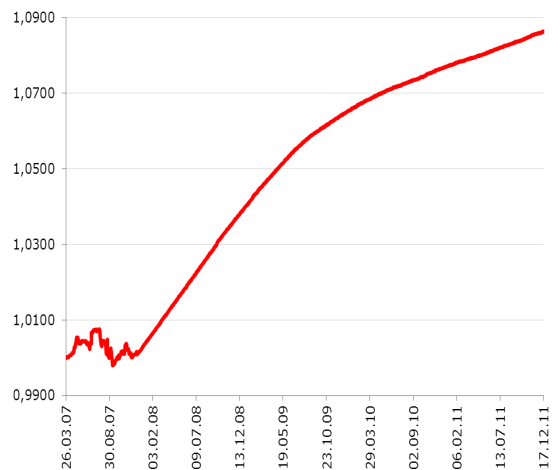
více než / standard

### AXA CEE Akciový fond – vývoj hodnoty podílu



	v CZK
1 týden	-1,97 %
1 měsíc	-3,66 %
3 měsíce	-5,36 %
6 měsíců	-26,13 %
1 rok	-25,44 %
3 roky	9,57 %
od založení	-35,33 %

### AXA Corporate fund – vývoj hodnoty podílu



	v CZK
1 týden	0,02 %
1 měsíc	0,06 %
3 měsíce	0,24 %
6 měsíců	0,46 %
1 rok	0,90 %
3 roky	4,61 %
od založení	8,63 %

### AXA Realitní fond – vývoj hodnoty podílu



	v CZK
1 týden	-3,74 %
1 měsíc	-4,24 %
3 měsíce	-2,45 %
6 měsíců	-15,92 %
1 rok	-17,36 %
3 roky	18,96 %
od založení	-47,55 %



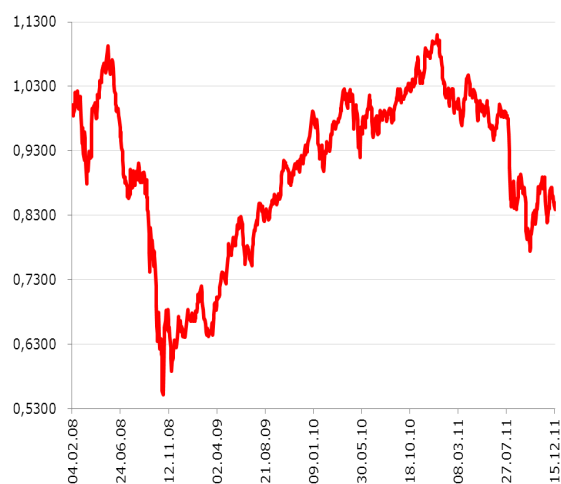
více než / standard

### AXA Selection Global Equity – vývoj hodnoty podílu



	v CZK
1 týden	-2,85 %
1 měsíc	-2,08 %
3 měsíce	2,01 %
6 měsíců	-6,46 %
1 rok	-10,44 %
3 roky	20,78 %
od založení	-15,71 %

### AXA Selection Emerging Equity – vývoj hodnoty podílu



	v CZK
1 týden	-2,36 %
1 měsíc	-4,09 %
3 měsíce	-3,80 %
6 měsíců	-13,19 %
1 rok	-22,24 %
3 roky	26,00 %
od založení	-16,06 %

### AXA Selection Opportunities – vývoj hodnoty podílu



	v CZK
1 týden	-1,24 %
1 měsíc	-2,44 %
3 měsíce	-1,95 %
6 měsíců	-4,33 %
1 rok	-9,06 %
3 roky	9,38 %
od založení	-16,54 %