

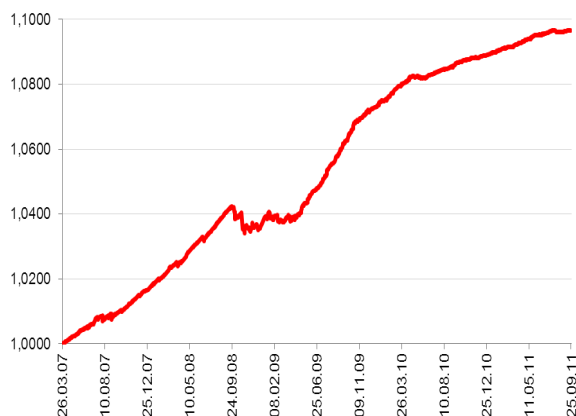


více než / standard

Aktuální vývoj fondů AXA

k 23.09.2011

AXA CZK Konto – vývoj hodnoty podílu



	v CZK
1 týden	-0,01 %
1 měsíc	0,05 %
3 měsíce	0,09 %
6 měsíců	0,41 %
1 rok	0,91 %
3 roky	5,25 %
od založení	9,65 %

AXA EUR Konto – vývoj hodnoty podílu



	v CZK
1 týden	1,64 %
1 měsíc	1,90 %
3 měsíce	2,23 %
6 měsíců	2,20 %
1 rok	1,94 %
3 roky	9,18 %
od založení	11,00 %

AXA CEE Dluhopisový fond – vývoj hodnoty podílu



	v CZK
1 týden	-0,13 %
1 měsíc	-0,43 %
3 měsíce	0,67 %
6 měsíců	1,90 %
1 rok	0,14 %
3 roky	8,57 %
od založení	9,68 %

Investice do podílových listů obsahuje riziko. Minulá výkonnost nezaručuje výkonnost budoucí. Tato publikace má pouze informační charakter a jejím účelem není nahradit statut nebo poskytnout jeho kompletní shrnutí. Před investováním do jednotlivých fondů se důkladně seznáme se statuty jednotlivých fondů.

AXA investiční společnost a.s., Lazarská 13/8, 120 00 Praha 2, Česká republika

AXA linka +420 292 292 292, fax +420 531 021 237, www.axa.cz

IČ 64 57 90 18, společnost je zapsána v obchodním rejstříku vedeném Městským soudem v Praze, oddíl B, vložka 7462



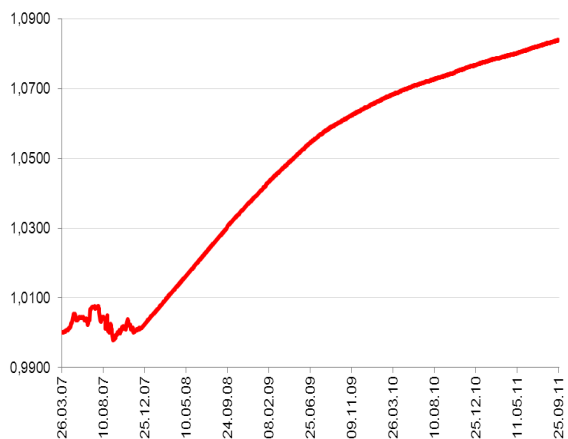
více než / standard

AXA CEE Akciový fond – vývoj hodnoty podílu



	v CZK
1 týden	-8,59 %
1 měsíc	-12,70 %
3 měsíce	-27,92 %
6 měsíců	-27,63 %
1 rok	-24,13 %
3 roky	-23,10 %
od založení	-37,54 %

AXA Corporate fund – vývoj hodnoty podílu



	v CZK
1 týden	0,02 %
1 měsíc	0,06 %
3 měsíce	0,22 %
6 měsíců	0,44 %
1 rok	0,92 %
3 roky	5,17 %
od založení	8,39 %

AXA Realitní fond – vývoj hodnoty podílu

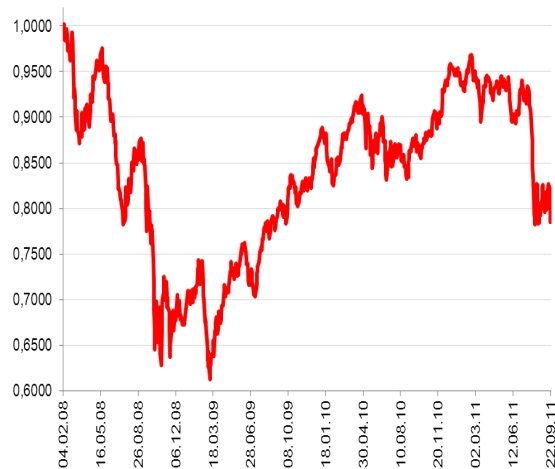


	v CZK
1 týden	-5,64 %
1 měsíc	-3,63 %
3 měsíce	-18,15 %
6 měsíců	-20,18 %
1 rok	-12,50 %
3 roky	-4,57 %
od založení	-49,26 %



více než / standard

AXA Selection Global Equity – vývoj hodnoty podílu



	v CZK
1 týden	-4,85 %
1 měsíc	-1,37 %
3 měsíce	-13,19 %
6 měsíců	-14,61 %
1 rok	-8,92 %
3 roky	0,23 %
od založení	-21,38 %

AXA Selection Emerging Equity – vývoj hodnoty podílu



	v CZK
1 týden	-8,25 %
1 měsíc	-6,45 %
3 měsíce	-16,53 %
6 měsíců	-19,49 %
1 rok	-20,60 %
3 roky	4,18 %
od založení	-19,94 %

AXA Selection Opportunities – vývoj hodnoty podílu



	v CZK
1 týden	-3,30 %
1 měsíc	-2,38 %
3 měsíce	-5,11 %
6 měsíců	-8,11 %
1 rok	-4,27 %
3 roky	-4,91 %
od založení	-17,69 %