

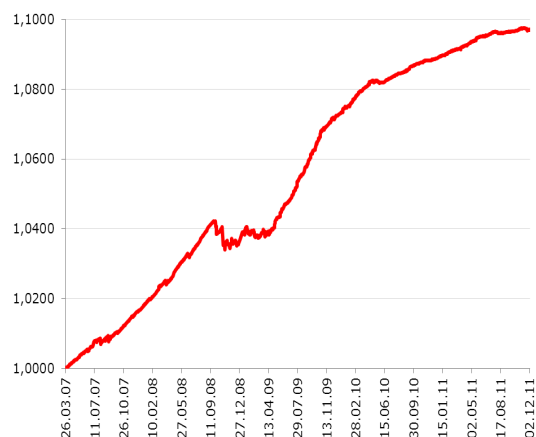


více než / standard

Aktuální vývoj fondů AXA

k 02.12.2011

AXA CZK Konto – vývoj hodnoty podílu



	v CZK
1 týden	0,02 %
1 měsíc	-0,03 %
3 měsíce	0,08 %
6 měsíců	0,19 %
1 rok	0,82 %
3 roky	5,94 %
od založení	9,72 %

AXA EUR Konto – vývoj hodnoty podílu



	v CZK
1 týden	-3,14 %
1 měsíc	0,20 %
3 měsíce	3,86 %
6 měsíců	3,05 %
1 rok	1,73 %
3 roky	3,51 %
od založení	12,68 %

AXA CEE Dluhopisový fond – vývoj hodnoty podílu



	v CZK
1 týden	-0,03 %
1 měsíc	-2,62 %
3 měsíce	-3,06 %
6 měsíců	-2,18 %
1 rok	-1,12 %
3 roky	5,81 %
od založení	7,24 %

Investice do podílových listů obsahuje riziko. Minulá výkonnost nezaručuje výkonnost budoucí. Tato publikace má pouze informační charakter a jejím účelem není nahradit statut nebo poskytnout jeho kompletní shrnutí. Před investováním do jednotlivých fondů se důkladně seznáme se statuty jednotlivých fondů.

AXA investiční společnost a.s., Lazarská 13/8, 120 00 Praha 2, Česká republika

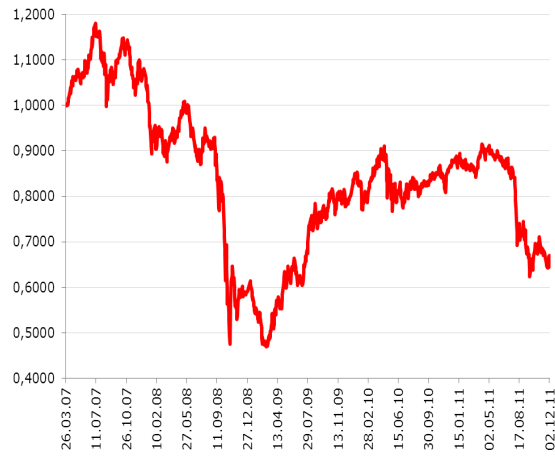
AXA linka +420 292 292 292, fax +420 531 021 237, www.axa.cz

IČ 64 57 90 18, společnost je zapsána v obchodním rejstříku vedeném Městským soudem v Praze, oddíl B, vložka 7462



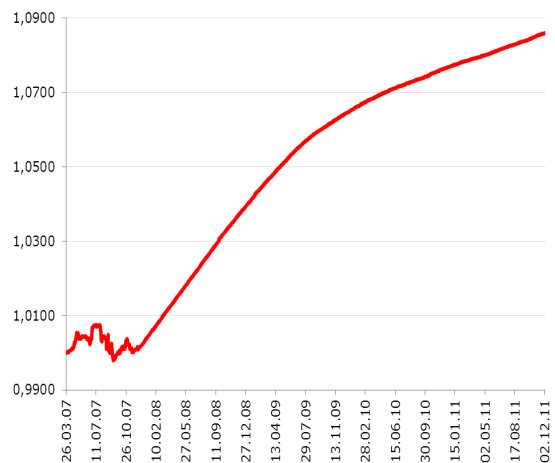
více než / standard

AXA CEE Akciový fond – vývoj hodnoty podílu



	v CZK
1 týden	4,09 %
1 měsíc	-1,60 %
3 měsíce	-7,92 %
6 měsíců	-24,88 %
1 rok	-20,64 %
3 roky	14,79 %
od založení	-33,03 %

AXA Corporate fund – vývoj hodnoty podílu



	v CZK
1 týden	0,02 %
1 měsíc	0,07 %
3 měsíce	0,24 %
6 měsíců	0,48 %
1 rok	0,91 %
3 roky	4,72 %
od založení	8,60 %

AXA Realitní fond – vývoj hodnoty podílu

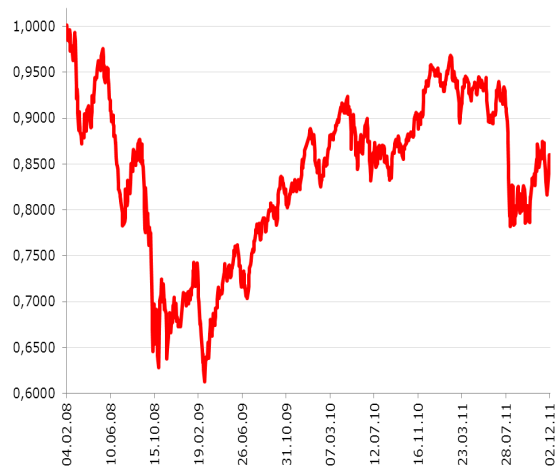


	v CZK
1 týden	5,26 %
1 měsíc	-3,06 %
3 měsíce	-0,28 %
6 měsíců	-15,88 %
1 rok	-12,85 %
3 roky	30,41 %
od založení	-45,80 %



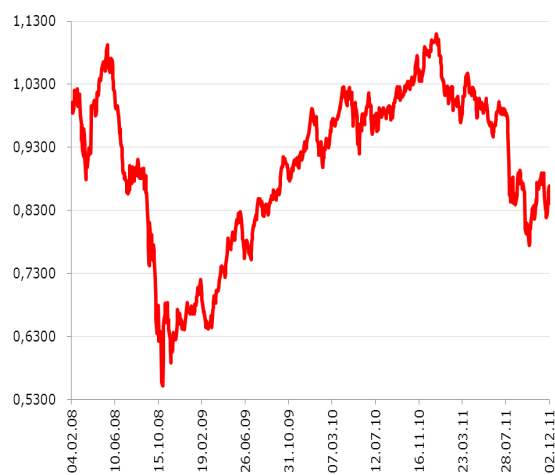
více než / standard

AXA Selection Global Equity – vývoj hodnoty podílu



	v CZK
1 týden	4,41 %
1 měsíc	1,06 %
3 měsíce	5,99 %
6 měsíců	-7,09 %
1 rok	-7,52 %
3 roky	27,28 %
od založení	-14,01 %

AXA Selection Emerging Equity – vývoj hodnoty podílu



	v CZK
1 týden	4,99 %
1 měsíc	-0,46 %
3 měsíce	-1,43 %
6 měsíců	-12,96 %
1 rok	-20,28 %
3 roky	37,92 %
od založení	-13,18 %

AXA Selection Opportunities – vývoj hodnoty podílu



	v CZK
1 týden	0,42 %
1 měsíc	-0,30 %
3 měsíce	-1,44 %
6 měsíců	-5,10 %
1 rok	-7,41 %
3 roky	10,49 %
od založení	-15,74 %