

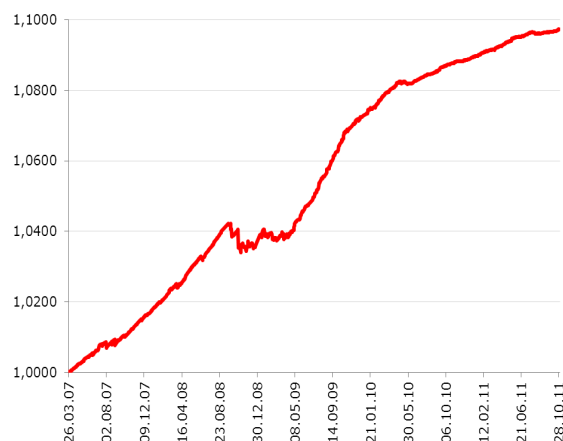


více než / standard

Aktuální vývoj fondů AXA

k 27.10.2011

AXA CZK Konto – vývoj hodnoty podílu



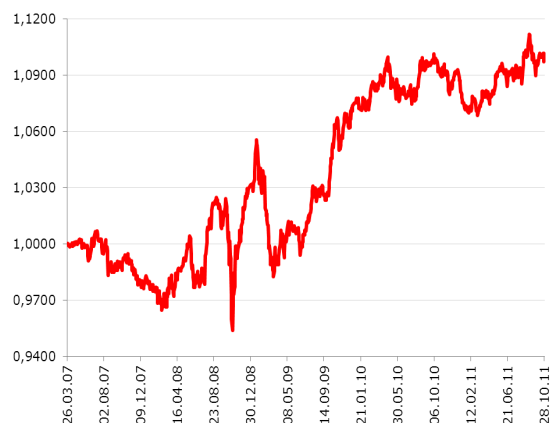
	v CZK
1 týden	0,03 %
1 měsíc	0,06 %
3 měsíce	0,06 %
6 měsíců	0,37 %
1 rok	0,88 %
3 roky	5,98 %
od založení	9,73 %

AXA EUR Konto – vývoj hodnoty podílu



	v CZK
1 týden	-0,23 %
1 měsíc	1,59 %
3 měsíce	2,39 %
6 měsíců	3,31 %
1 rok	1,68 %
3 roky	7,49 %
od založení	11,02 %

AXA CEE Dluhopisový fond – vývoj hodnoty podílu



	v CZK
1 týden	-0,27 %
1 měsíc	0,28 %
3 měsíce	0,55 %
6 měsíců	1,64 %
1 rok	0,63 %
3 roky	15,01 %
od založení	9,73 %

Investice do podílových listů obsahuje riziko. Minulá výkonnost nezaručuje výkonnost budoucí. Tato publikace má pouze informační charakter a jejím účelem není nahradit statut nebo poskytnout jeho kompletní shrnutí. Před investováním do jednotlivých fondů se důkladně seznáme se statuty jednotlivých fondů.

AXA investiční společnost a.s., Lazarská 13/8, 120 00 Praha 2, Česká republika

AXA linka +420 292 292 292, fax +420 531 021 237, www.axa.cz

IČ 64 57 90 18, společnost je zapsána v obchodním rejstříku vedeném Městským soudem v Praze, oddíl B, vložka 7462



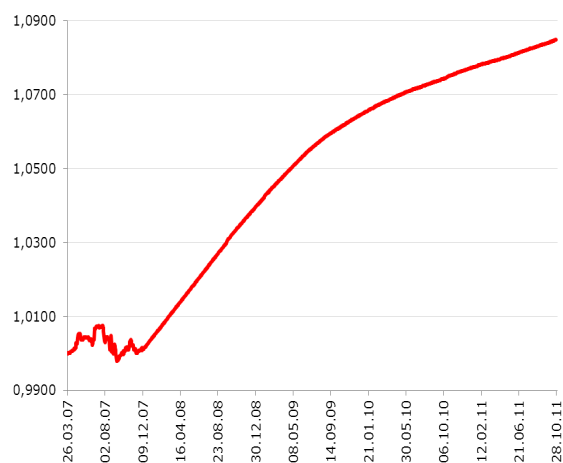
více než / standard

AXA CEE Akciový fond – vývoj hodnoty podílu



	v CZK
1 týden	5,23 %
1 měsíc	7,48 %
3 měsíce	-15,80 %
6 měsíců	-21,54 %
1 rok	-16,51 %
3 roky	49,06 %
od založení	-29,02 %

AXA Corporate fund – vývoj hodnoty podílu



	v CZK
1 týden	0,03 %
1 měsíc	0,09 %
3 měsíce	0,24 %
6 měsíců	0,48 %
1 rok	0,91 %
3 roky	4,95 %
od založení	8,50 %

AXA Realitní fond – vývoj hodnoty podílu

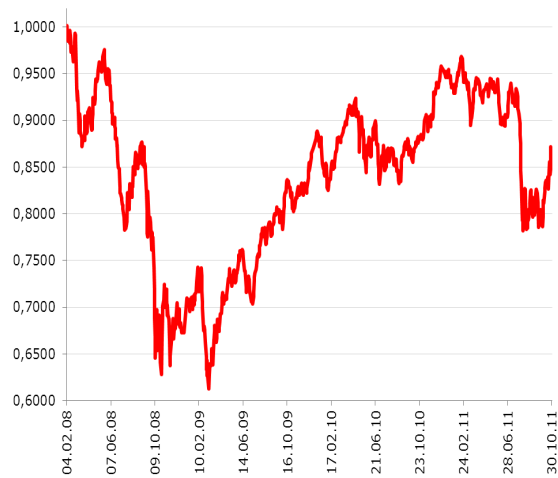


	v CZK
1 týden	6,62 %
1 měsíc	10,14 %
3 měsíce	-5,09 %
6 měsíců	-10,78 %
1 rok	-4,63 %
3 roky	51,93 %
od založení	-42,54 %



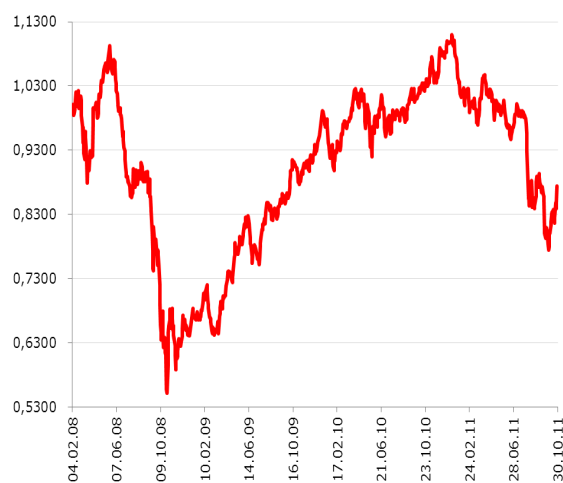
více než / standard

AXA Selection Global Equity – vývoj hodnoty podílu



	v CZK
1 týden	5,39 %
1 měsíc	8,41 %
3 měsíce	-4,48 %
6 měsíců	-6,83 %
1 rok	-1,20 %
3 roky	38,77 %
od založení	-12,85 %

AXA Selection Emerging Equity – vývoj hodnoty podílu



	v CZK
1 týden	6,99 %
1 měsíc	7,96 %
3 měsíce	-11,01 %
6 měsíců	-13,98 %
1 rok	-15,31 %
3 roky	58,37 %
od založení	-12,61 %

AXA Selection Opportunities – vývoj hodnoty podílu



	v CZK
1 týden	2,27 %
1 měsíc	2,79 %
3 měsíce	-3,36 %
6 měsíců	-5,40 %
1 rok	-3,40 %
3 roky	16,22 %
od založení	-15,24 %