

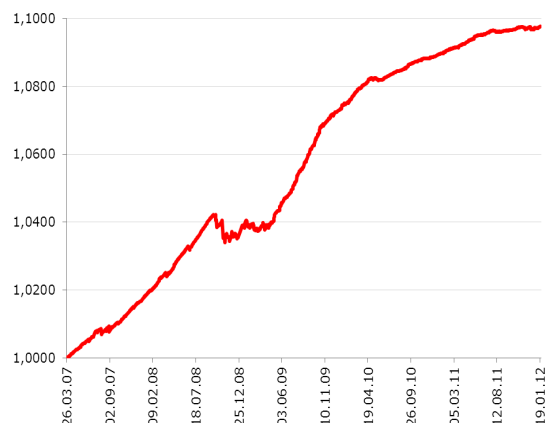


více než / standard

Aktuální vývoj fondů AXA

k 20.01.2012

AXA CZK Konto – vývoj hodnoty podílu



	v CZK
1 týden	0,04 %
1 měsíc	0,07 %
3 měsíce	0,07 %
6 měsíců	0,13 %
1 rok	0,73 %
3 roky	5,52 %
od založení	9,78 %

AXA EUR Konto – vývoj hodnoty podílu



	v CZK
1 týden	0,13 %
1 měsíc	-0,04 %
3 měsíce	2,46 %
6 měsíců	4,31 %
1 rok	5,31 %
3 roky	-4,31 %
od založení	14,02 %

AXA CEE Dluhopisový fond – vývoj hodnoty podílu



	v CZK
1 týden	0,87 %
1 měsíc	1,38 %
3 měsíce	-0,10 %
6 měsíců	0,36 %
1 rok	2,35 %
3 roky	4,14 %
od založení	9,92 %

Investice do podílových listů obsahuje riziko. Minulá výkonnost nezaručuje výkonnost budoucí. Tato publikace má pouze informační charakter a jejím účelem není nahradit statut nebo poskytnout jeho kompletní shrnutí. Před investováním je zapsána v obchodním rejstříku vedeném Městským soudem v Praze, oddíl B, vložka 7462.

AXA investiční společnost a.s., Lazarská 13/8, 120 00 Praha 2, Česká republika

AXA linka +420 292 292 292, fax +420 531 021 237, www.axa.cz

IČ 64 57 90 18, společnost je zapsána v obchodním rejstříku vedeném Městským soudem v Praze, oddíl B, vložka 7462



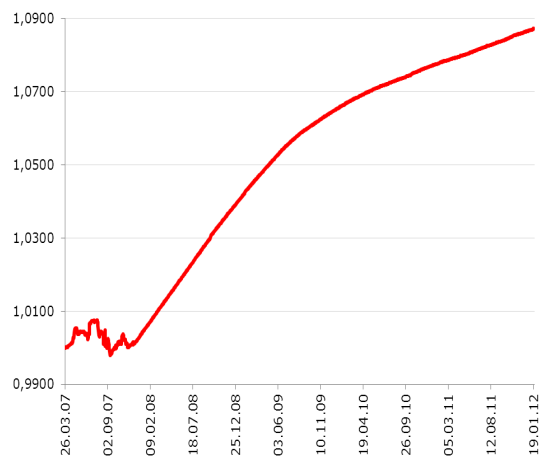
více než / standard

AXA CEE Akciový fond – vývoj hodnoty podílu



	v CZK
1 týden	5,70 %
1 měsíc	6,53 %
3 měsíce	4,46 %
6 měsíců	-17,35 %
1 rok	-19,57 %
3 roky	26,14 %
od založení	-29,54 %

AXA Corporate fund – vývoj hodnoty podílu



	v CZK
1 týden	0,02 %
1 měsíc	0,07 %
3 měsíce	0,23 %
6 měsíců	0,45 %
1 rok	0,89 %
3 roky	4,39 %
od založení	8,72 %

AXA Realitní fond – vývoj hodnoty podílu

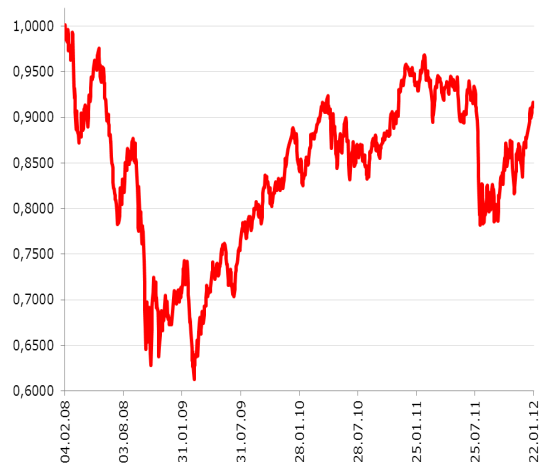


	v CZK
1 týden	3,46 %
1 měsíc	8,74 %
3 měsíce	8,78 %
6 měsíců	-4,45 %
1 rok	-7,51 %
3 roky	33,05 %
od založení	-41,38 %



více než / standard

AXA Selection Global Equity – vývoj hodnoty podílu



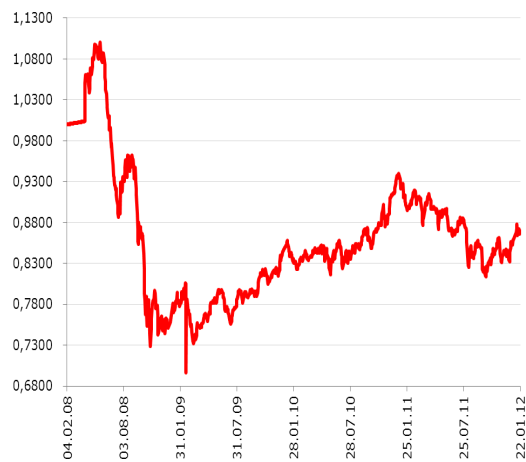
	v CZK
1 týden	1,85 %
1 měsíc	7,05 %
3 měsíce	10,79 %
6 měsíců	-1,27 %
1 rok	-2,45 %
3 roky	30,74 %
od založení	-8,39 %

AXA Selection Emerging Equity – vývoj hodnoty podílu



	v CZK
1 týden	3,11 %
1 měsíc	10,33 %
3 měsíce	13,64 %
6 měsíců	-6,04 %
1 rok	-12,34 %
3 roky	38,13 %
od založení	-7,18 %

AXA Selection Opportunities – vývoj hodnoty podílu



	v CZK
1 týden	0,67 %
1 měsíc	3,18 %
3 měsíce	5,02 %
6 měsíců	-1,68 %
1 rok	-3,67 %
3 roky	9,54 %
od založení	-12,96 %