

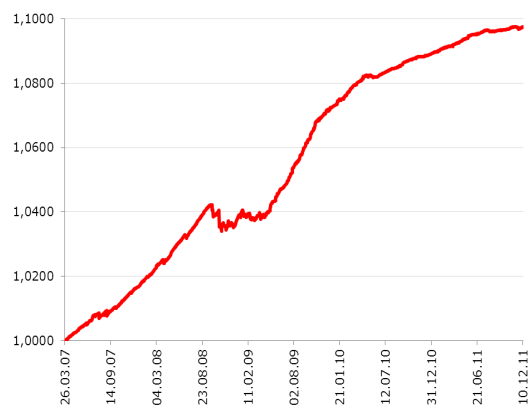


více než / standard

Aktuální vývoj fondů AXA

k 09.12.2011

AXA CZK Konto – vývoj hodnoty podílu



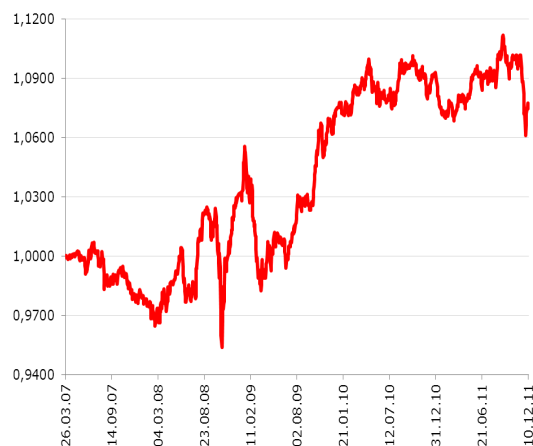
	v CZK
1 týden	0,03 %
1 měsíc	0,00 %
3 měsíce	0,10 %
6 měsíců	0,21 %
1 rok	0,83 %
3 roky	5,90 %
od založení	9,75 %

AXA EUR Konto – vývoj hodnoty podílu



	v CZK
1 týden	1,14 %
1 měsíc	0,18 %
3 měsíce	4,52 %
6 měsíců	5,91 %
1 rok	2,55 %
3 roky	4,07 %
od založení	13,96 %

AXA CEE Dluhopisový fond – vývoj hodnoty podílu



	v CZK
1 týden	0,43 %
1 měsíc	-2,25 %
3 měsíce	-2,63 %
6 měsíců	-1,29 %
1 rok	-0,68 %
3 roky	5,56 %
od založení	7,70 %

Investice do podílových listů obsahuje riziko. Minulá výkonnost nezaručuje výkonnost budoucí. Tato publikace má pouze informační charakter a jejím účelem není nahradit statut nebo poskytnout jeho kompletní shrnutí. Před investováním do jednotlivých fondů se důkladně seznáme se statuty jednotlivých fondů.

AXA investiční společnost a.s., Lazarská 13/8, 120 00 Praha 2, Česká republika

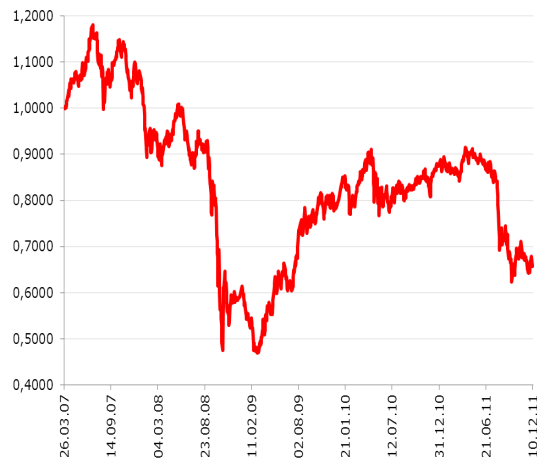
AXA linka +420 292 292 292, fax +420 531 021 237, www.axa.cz

IČ 64 57 90 18, společnost je zapsána v obchodním rejstříku vedeném Městským soudem v Praze, oddíl B, vložka 7462



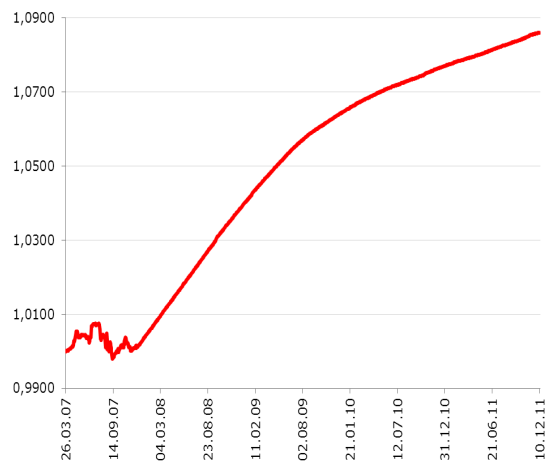
více než / standard

AXA CEE Akciový fond – vývoj hodnoty podílu



	v CZK
1 týden	-1,49 %
1 měsíc	-1,83 %
3 měsíce	-5,05 %
6 měsíců	-25,03 %
1 rok	-22,82 %
3 roky	10,32 %
od založení	-34,03 %

AXA Corporate fund – vývoj hodnoty podílu



	v CZK
1 týden	0,01 %
1 měsíc	0,06 %
3 měsíce	0,23 %
6 měsíců	0,46 %
1 rok	0,90 %
3 roky	4,66 %
od založení	8,61 %

AXA Realitní fond – vývoj hodnoty podílu

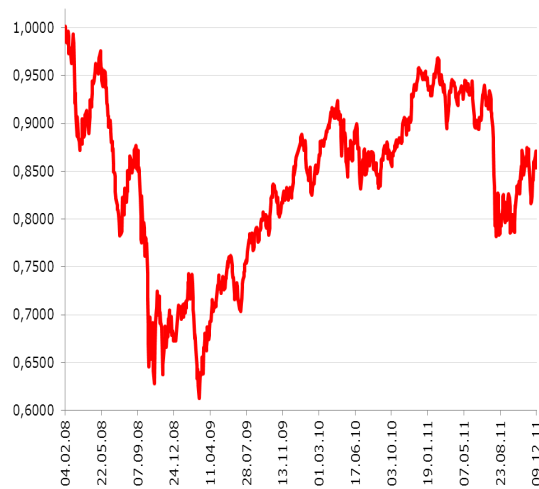


	v CZK
1 týden	0,54 %
1 měsíc	-1,71 %
3 měsíce	2,71 %
6 měsíců	-12,87 %
1 rok	-13,22 %
3 roky	25,47 %
od založení	-45,51 %



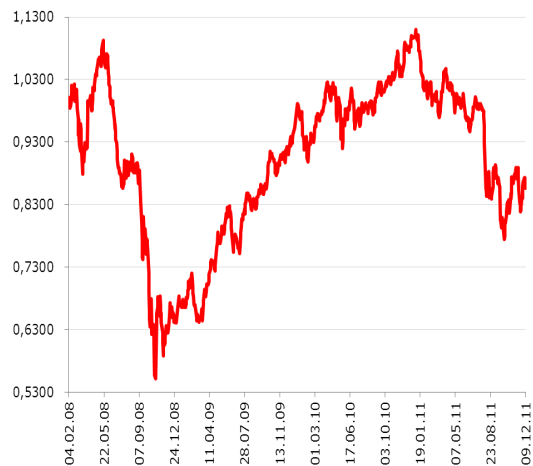
více než / standard

AXA Selection Global Equity – vývoj hodnoty podílu



	v CZK
1 týden	0,90 %
1 měsíc	1,34 %
3 měsíce	8,17 %
6 měsíců	-3,71 %
1 rok	-7,33 %
3 roky	24,67 %
od založení	-13,24 %

AXA Selection Emerging Equity – vývoj hodnoty podílu



	v CZK
1 týden	-0,98 %
1 měsíc	-2,07 %
3 měsíce	-2,22 %
6 měsíců	-11,41 %
1 rok	-20,21 %
3 roky	31,67 %
od založení	-14,03 %

AXA Selection Opportunities – vývoj hodnoty podílu



	v CZK
1 týden	0,30 %
1 měsíc	-0,98 %
3 měsíce	-1,22 %
6 měsíců	-3,13 %
1 rok	-7,54 %
3 roky	12,07 %
od založení	-15,49 %