

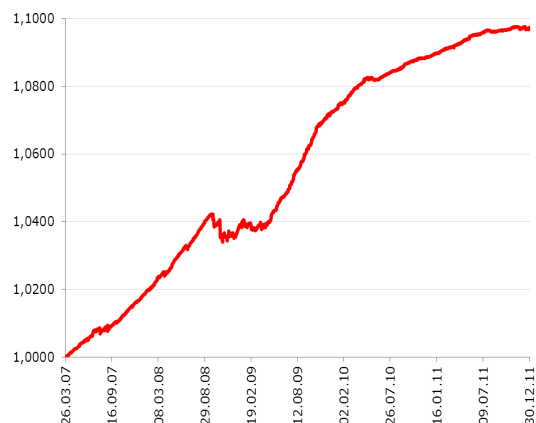


více než / standard

Aktuální vývoj fondů AXA

k 30.12.2011

AXA CZK Konto – vývoj hodnoty podílu



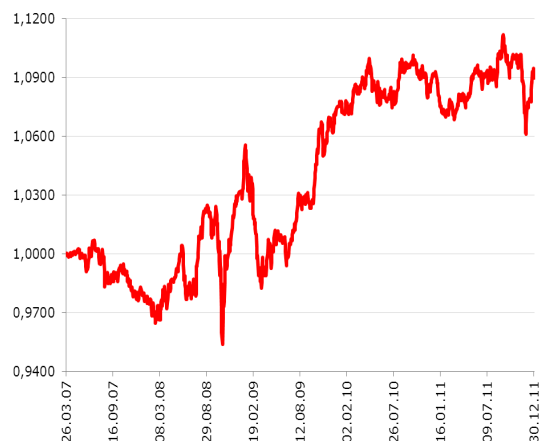
	v CZK
1 týden	0,02 %
1 měsíc	0,02 %
3 měsíce	0,05 %
6 měsíců	0,16 %
1 rok	0,75 %
3 roky	5,81 %
od založení	9,73 %

AXA EUR Konto – vývoj hodnoty podílu



	v CZK
1 týden	-0,07 %
1 měsíc	1,97 %
3 měsíce	4,42 %
6 měsíců	6,31 %
1 rok	2,68 %
3 roky	2,36 %
od založení	15,43 %

AXA CEE Dluhopisový fond – vývoj hodnoty podílu



	v CZK
1 týden	-0,30 %
1 měsíc	2,68 %
3 měsíce	-0,52 %
6 měsíců	-0,07 %
1 rok	-0,28 %
3 roky	5,64 %
od založení	8,98 %

Investice do podílových listů obsahuje riziko. Minulá výkonnost nezaručuje výkonnost budoucí. Tato publikace má pouze informační charakter a jejím účelem není nahradit statut nebo poskytnout jeho kompletní shrnutí. Před investováním do jednotlivých fondů se důkladně seznáme se statuty jednotlivých fondů.

AXA investiční společnost a.s., Lazarská 13/8, 120 00 Praha 2, Česká republika

AXA linka +420 292 292 292, fax +420 531 021 237, www.axa.cz

IČ 64 57 90 18, společnost je zapsána v obchodním rejstříku vedeném Městským soudem v Praze, oddíl B, vložka 7462



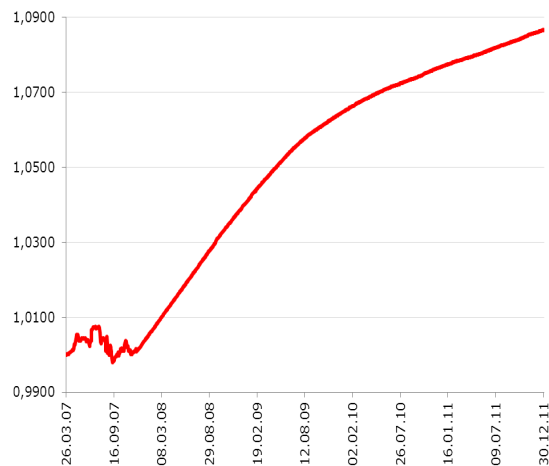
více než / standard

AXA CEE Akciový fond – vývoj hodnoty podílu



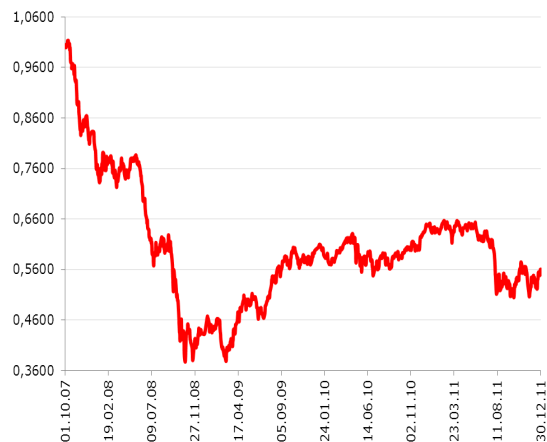
	v CZK
1 týden	-0,98 %
1 měsíc	-0,06 %
3 měsíce	0,92 %
6 měsíců	-23,83 %
1 rok	-23,71 %
3 roky	12,72 %
od založení	-33,25 %

AXA Corporate fund – vývoj hodnoty podílu



	v CZK
1 týden	0,02 %
1 měsíc	0,07 %
3 měsíce	0,24 %
6 měsíců	0,46 %
1 rok	0,90 %
3 roky	4,53 %
od založení	8,67 %

AXA Realitní fond – vývoj hodnoty podílu

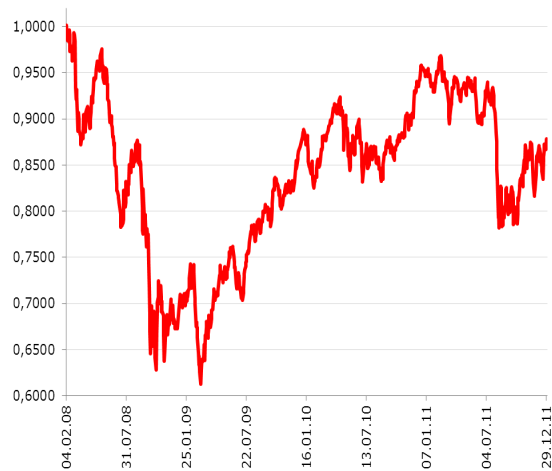


	v CZK
1 týden	1,05 %
1 měsíc	2,98 %
3 měsíce	8,44 %
6 měsíců	-11,32 %
1 rok	-13,41 %
3 roky	29,40 %
od založení	-43,97 %



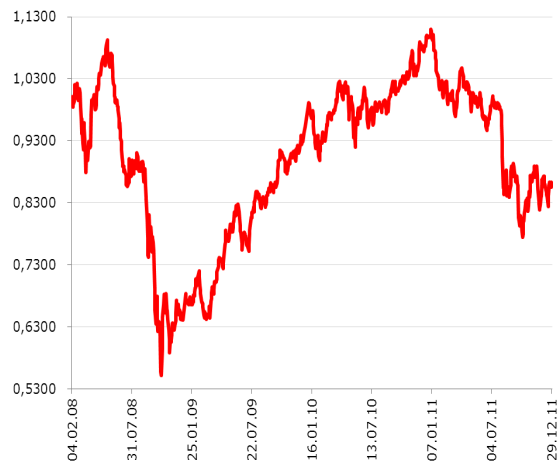
více než / standard

AXA Selection Global Equity – vývoj hodnoty podílu



	v CZK
1 týden	0,48 %
1 měsíc	2,00 %
3 měsíce	9,90 %
6 měsíců	-5,09 %
1 rok	-8,17 %
3 roky	30,29 %
od založení	-12,33 %

AXA Selection Emerging Equity – vývoj hodnoty podílu



	v CZK
1 týden	-0,36 %
1 měsíc	0,09 %
3 měsíce	8,32 %
6 měsíců	-12,15 %
1 rok	-21,51 %
3 roky	34,08 %
od založení	-13,95 %

AXA Selection Opportunities – vývoj hodnoty podílu



	v CZK
1 týden	0,18 %
1 měsíc	1,46 %
3 měsíce	4,96 %
6 měsíců	-1,44 %
1 rok	-8,75 %
3 roky	13,18 %
od založení	-14,24 %