

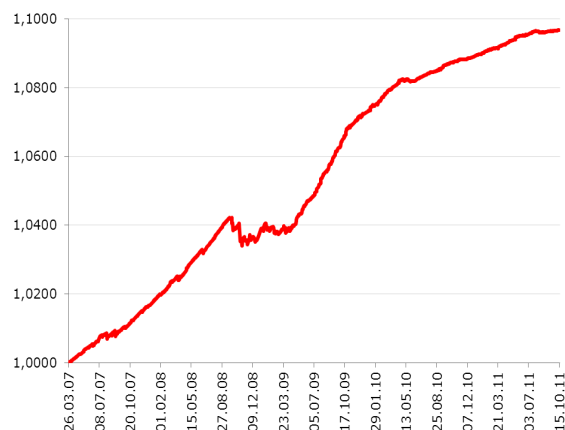


více než / standard

# Aktuální vývoj fondů AXA

k 14.10.2011

## AXA CZK Konto – vývoj hodnoty podílu



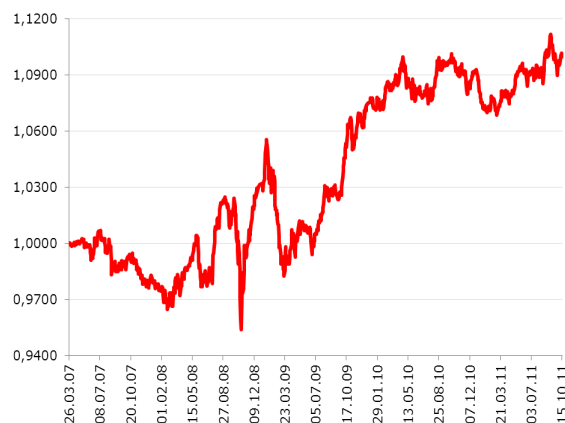
	v CZK
1 týden	0,01 %
1 měsíc	0,03 %
3 měsíce	0,06 %
6 měsíců	0,38 %
1 rok	0,87 %
3 roky	5,52 %
od založení	9,68 %

## AXA EUR Konto – vývoj hodnoty podílu



	v CZK
1 týden	- 0,12 %
1 měsíc	0,90 %
3 měsíce	1,37 %
6 měsíců	2,38 %
1 rok	2,21 %
3 roky	7,09 %
od založení	10,54 %

## AXA CEE Dluhopisový fond – vývoj hodnoty podílu



	v CZK
1 týden	0,36 %
1 měsíc	-0,15 %
3 měsíce	0,73 %
6 měsíců	2,05 %
1 rok	0,21 %
3 roky	9,29 %
od založení	10,00 %

Investice do podílových listů obsahuje riziko. Minulá výkonnost nezaručuje výkonnost budoucí. Tato publikace má pouze informační charakter a jejím účelem není nahradit statut nebo poskytnout jeho kompletní shrnutí. Před investováním do jednotlivých fondů se důkladně seznáme se statuty jednotlivých fondů.

AXA investiční společnost a.s., Lazarská 13/8, 120 00 Praha 2, Česká republika

AXA linka +420 292 292 292, fax +420 531 021 237, www.axa.cz

IČ 64 57 90 18, společnost je zapsána v obchodním rejstříku vedeném Městským soudem v Praze, oddíl B, vložka 7462



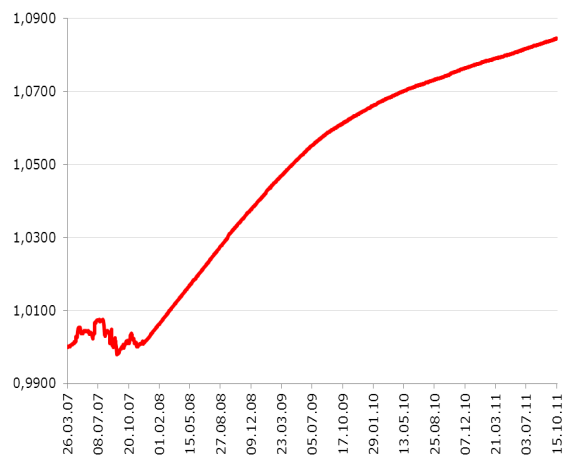
více než / standard

### AXA CEE Akciový fond – vývoj hodnoty podílu



	v CZK
1 týden	3,09 %
1 měsíc	2,39 %
3 měsíce	-19,74 %
6 měsíců	-22,82 %
1 rok	-18,55 %
3 roky	-0,42 %
od založení	-30,98 %

### AXA Corporate fund – vývoj hodnoty podílu



	v CZK
1 týden	0,02 %
1 měsíc	0,07 %
3 měsíce	0,22 %
6 měsíců	0,45 %
1 rok	0,92 %
3 roky	5,03 %
od založení	8,45 %

### AXA Realitní fond – vývoj hodnoty podílu

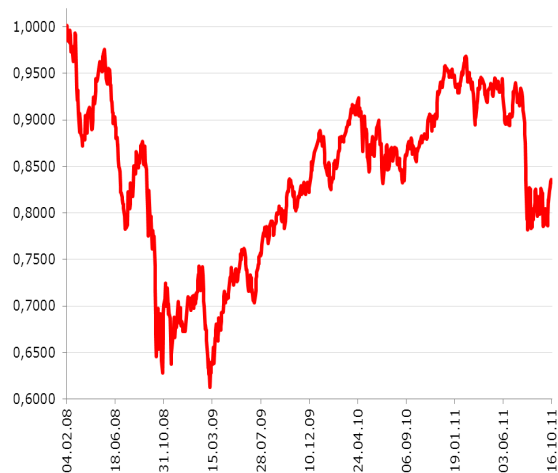


	v CZK
1 týden	3,70 %
1 měsíc	3,50 %
3 měsíce	-11,44 %
6 měsíců	-14,46 %
1 rok	-9,05 %
3 roky	17,94 %
od založení	-45,56 %



více než / standard

### AXA Selection Global Equity – vývoj hodnoty podílu



	v CZK
1 týden	3,04 %
1 měsíc	3,04 %
3 měsíce	-9,14 %
6 měsíců	-9,80 %
1 rok	-4,36 %
3 roky	19,89 %
od založení	-16,41 %

### AXA Selection Emerging Equity – vývoj hodnoty podílu



	v CZK
1 týden	4,21 %
1 měsíc	-3,49 %
3 měsíce	-15,41 %
6 měsíců	-18,23 %
1 rok	-19,03 %
3 roky	22,89 %
od založení	-16,58 %

### AXA Selection Opportunities – vývoj hodnoty podílu



	v CZK
1 týden	1,56 %
1 měsíc	-2,29 %
3 měsíce	-5,41 %
6 měsíců	-7,11 %
1 rok	-4,01 %
3 roky	5,64 %
od založení	-16,65 %